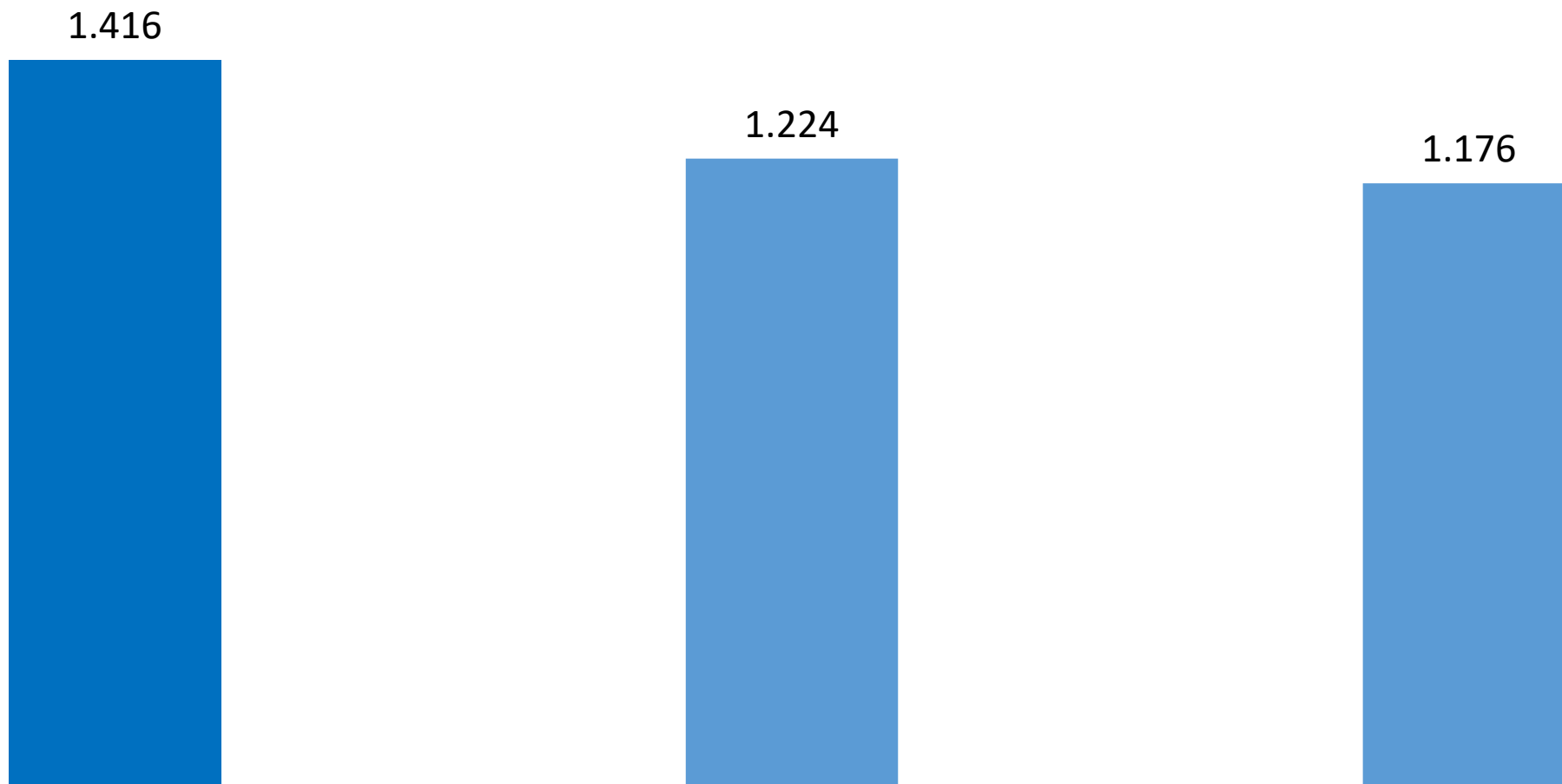




**ESTATÍSTICAS DE ATENDIMENTOS HOSPITALARES
FEVEREIRO/2026**



ATENDIMENTOS PRONTO SOCORRO - 2026



Média Mensal 2025

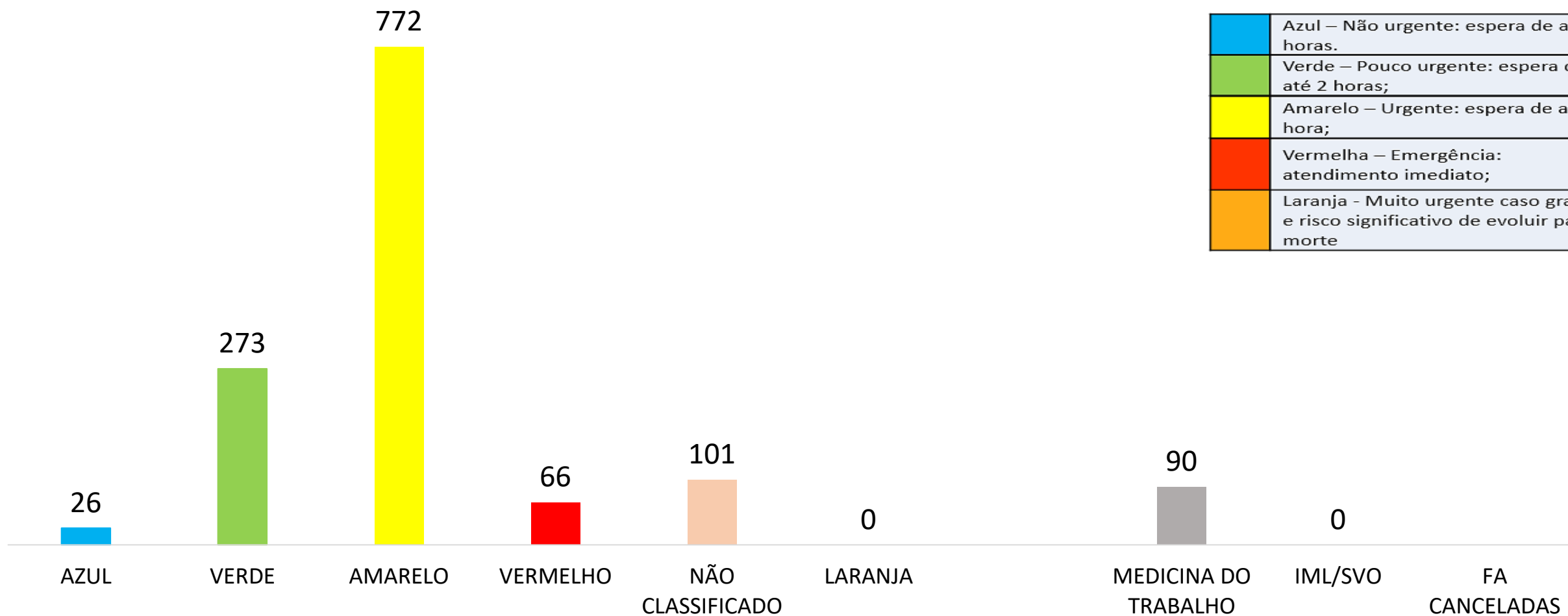
Jan

Fev

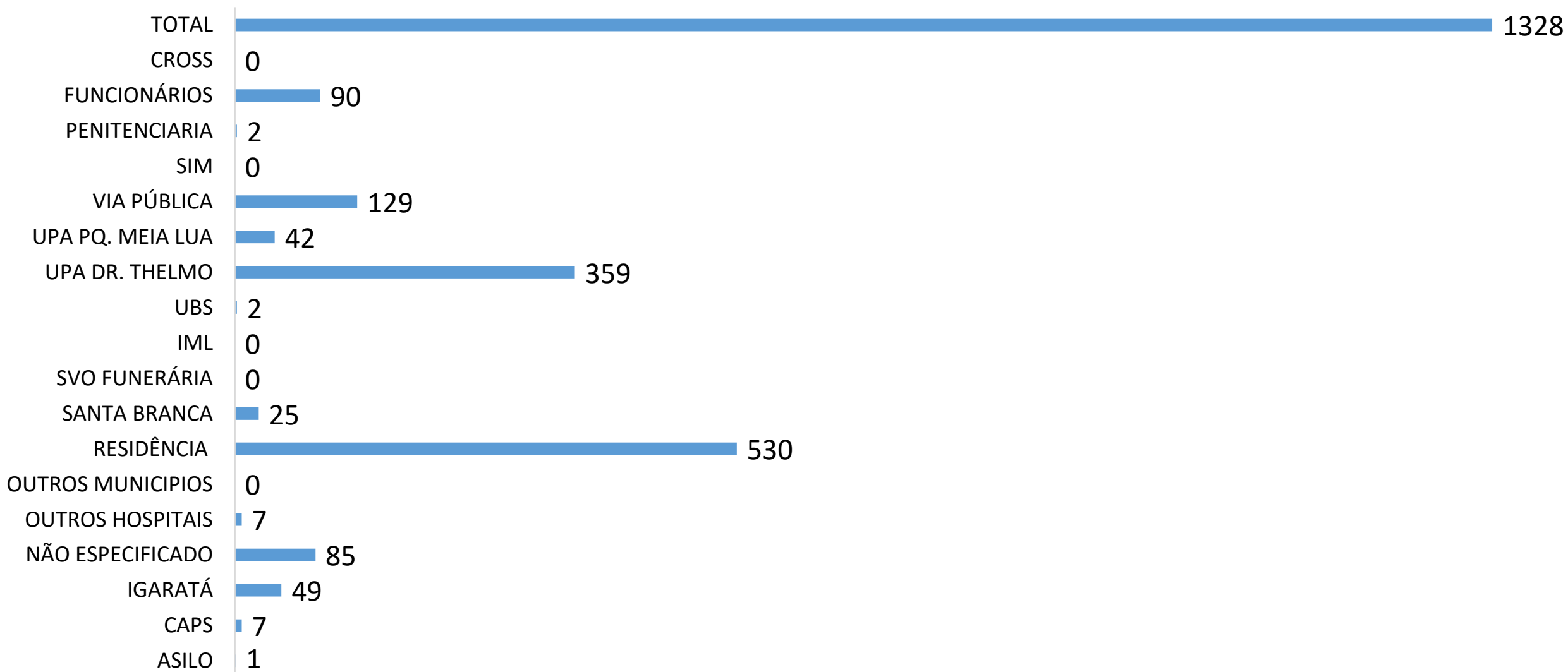
CLASSIFICAÇÃO DE RISCO FEVEREIRO/2026

VARIAÇÃO DE FEVEREIRO/2026

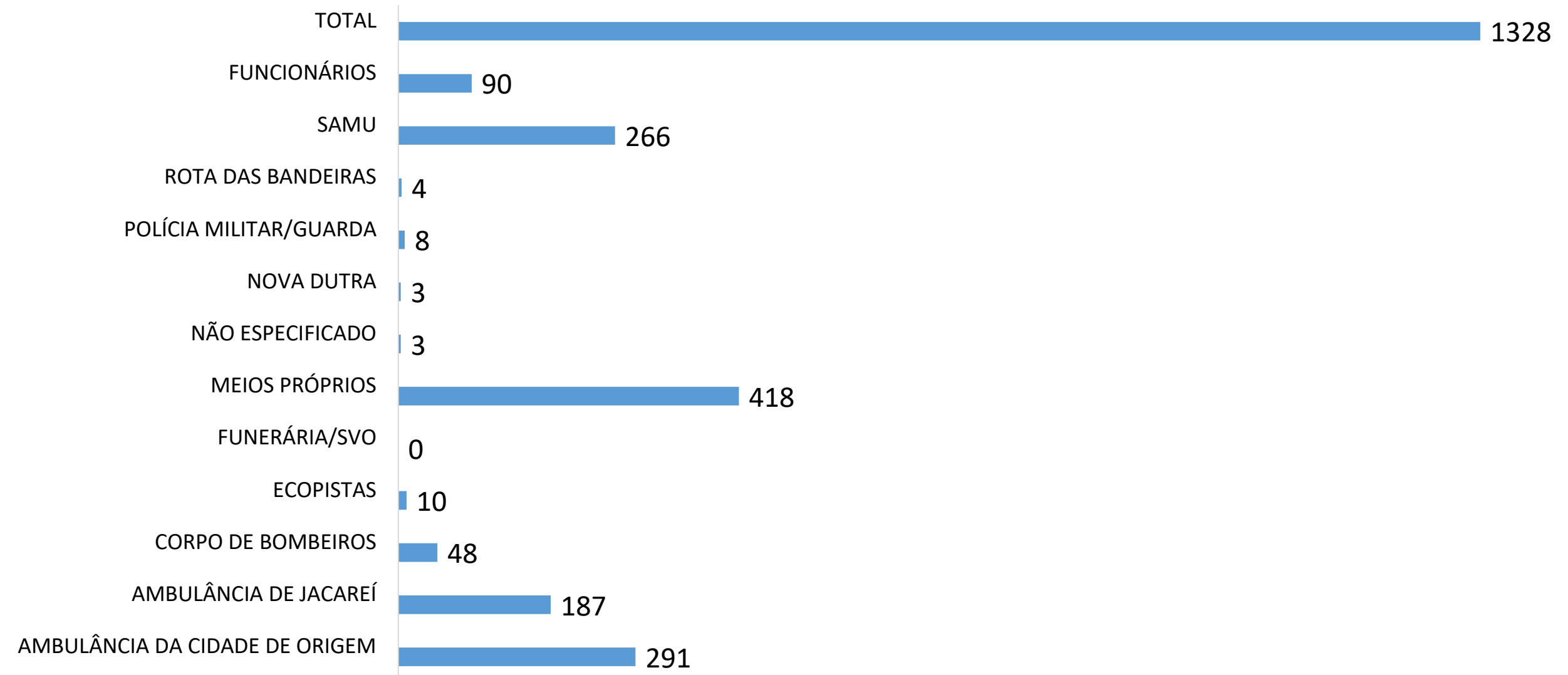
Total de Atendimentos	1176
Total de Classificação Atual	1328
Internações Anteriores	83
CLASSIFICAÇÃO ATUAL - ANTERIOR	1245
Diferença	-69



ORIGEM DO PACIENTE - FEVEREIRO/2026



MEIO DE ENCAMINHAMENTO DE PACIENTE - FEVEREIRO/2026



Nº DE INTERNAÇÕES EXTERNAS POR SETOR - 2026

Refere-se ao número de internações geradas no mês

667



Média Mensal 2025

646



Jan

636



Fev



DESCRIÇÃO DAS INTERNAÇÕES EXTERNAS POR SETOR - 2026

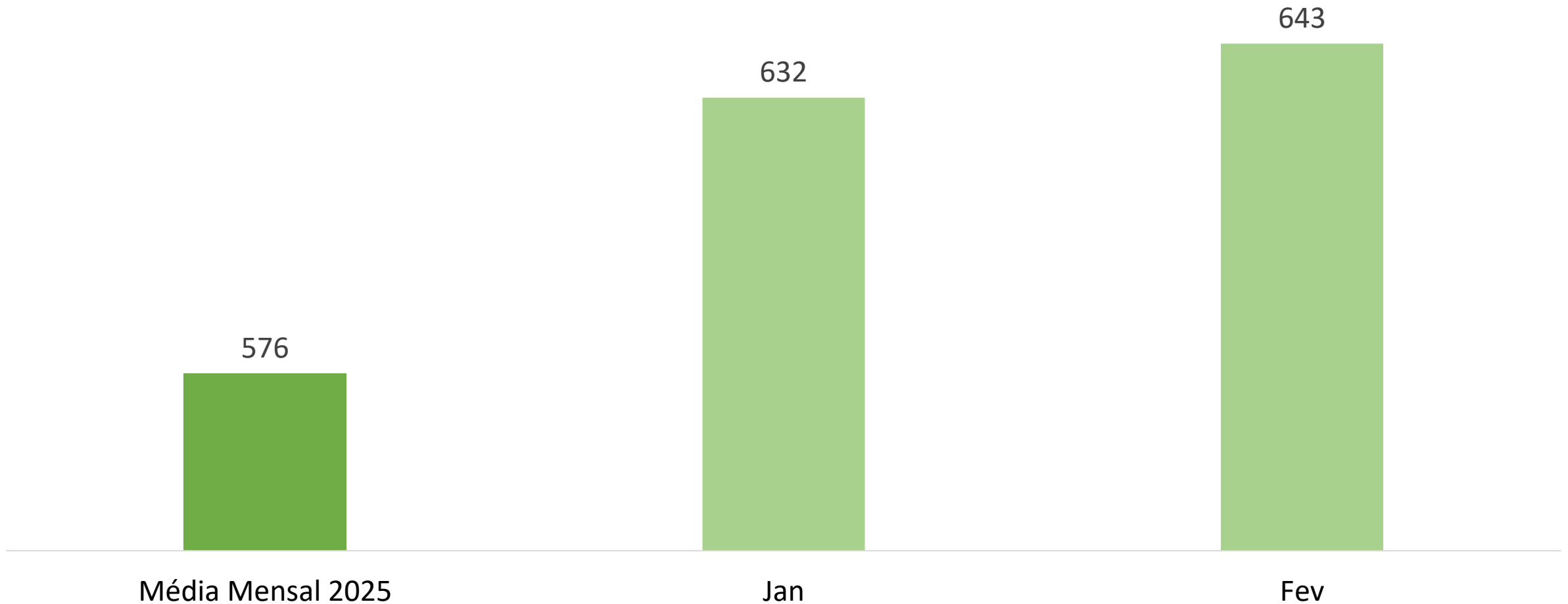
Refere-se ao número de internações geradas no mês

INTERNAÇÕES EXTERNAS	Jan	Fev
CMA	29	37
CMB	43	43
CLINICA PSIQUIATRICA	0	0
CLINICA CIRURGICA	160	130
SALA VERMELHA	195	74
SALA AMARELA	172	325
SALA VERDE	46	27
UTI	1	0
TOTAL	646	636



Nº DE INTERNAÇÕES POR SETOR - 2026

Refere-se ao número de movimentações, ou seja, pacientes já internados que foram admitidos em outro setor





DESCRIÇÃO DAS INTERNAÇÕES INTERNAS POR SETOR - 2026

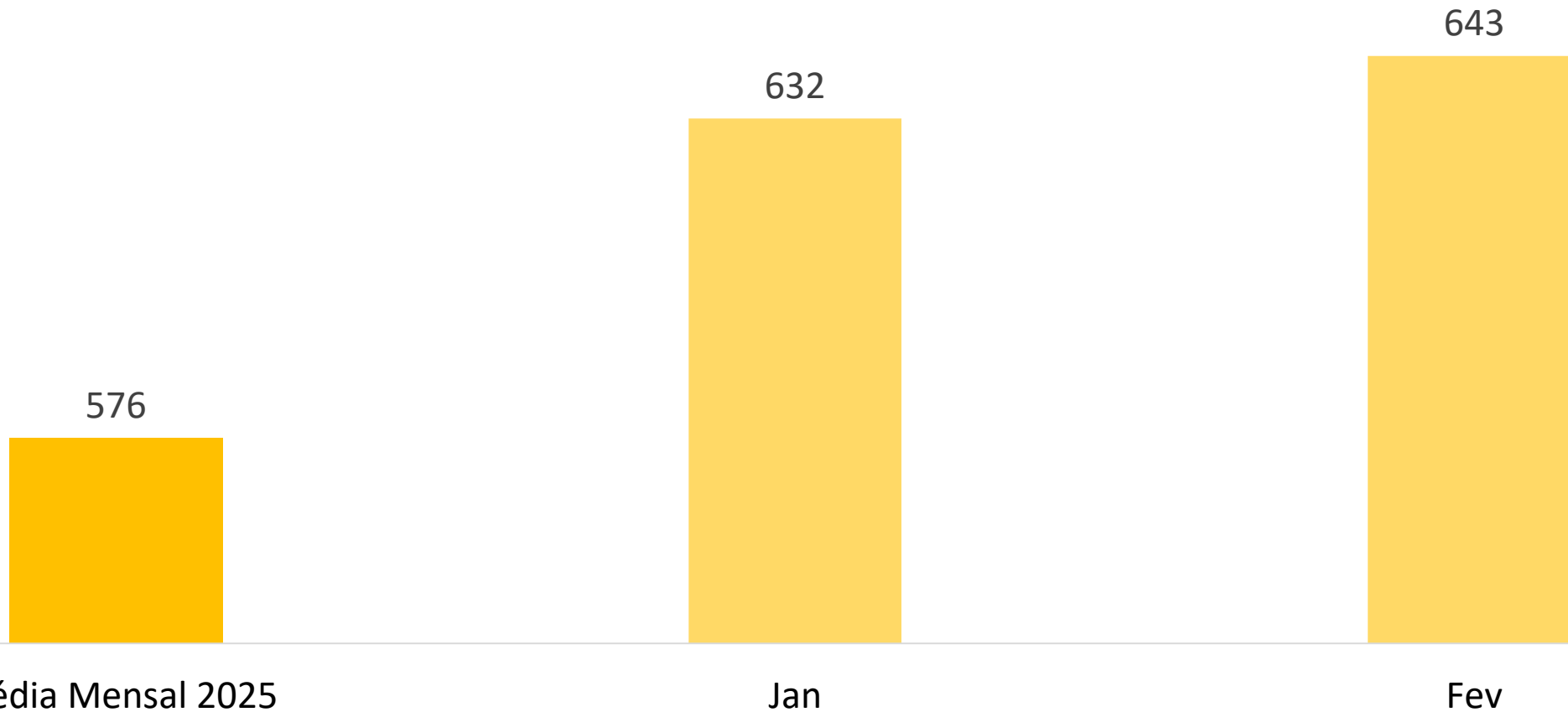
Refere-se ao número de movimentações, ou seja, pacientes já internados que foram admitidos em outro setor

INTERNAÇÕES INTERNAS	Jan	Fev
CMA	131	153
CMB	143	135
CLINICA PSIQUIATRICA	50	41
CLINICA CIRURGICA	125	135
SALA VERMELHA	28	36
SALA AMARELA	10	6
SALA VERDE	79	81
UTI	66	56
TOTAL	632	643



Nº DE INTERNAÇÕES POR SETOR - 2026

Refere-se ao somatório de internações externas e internas



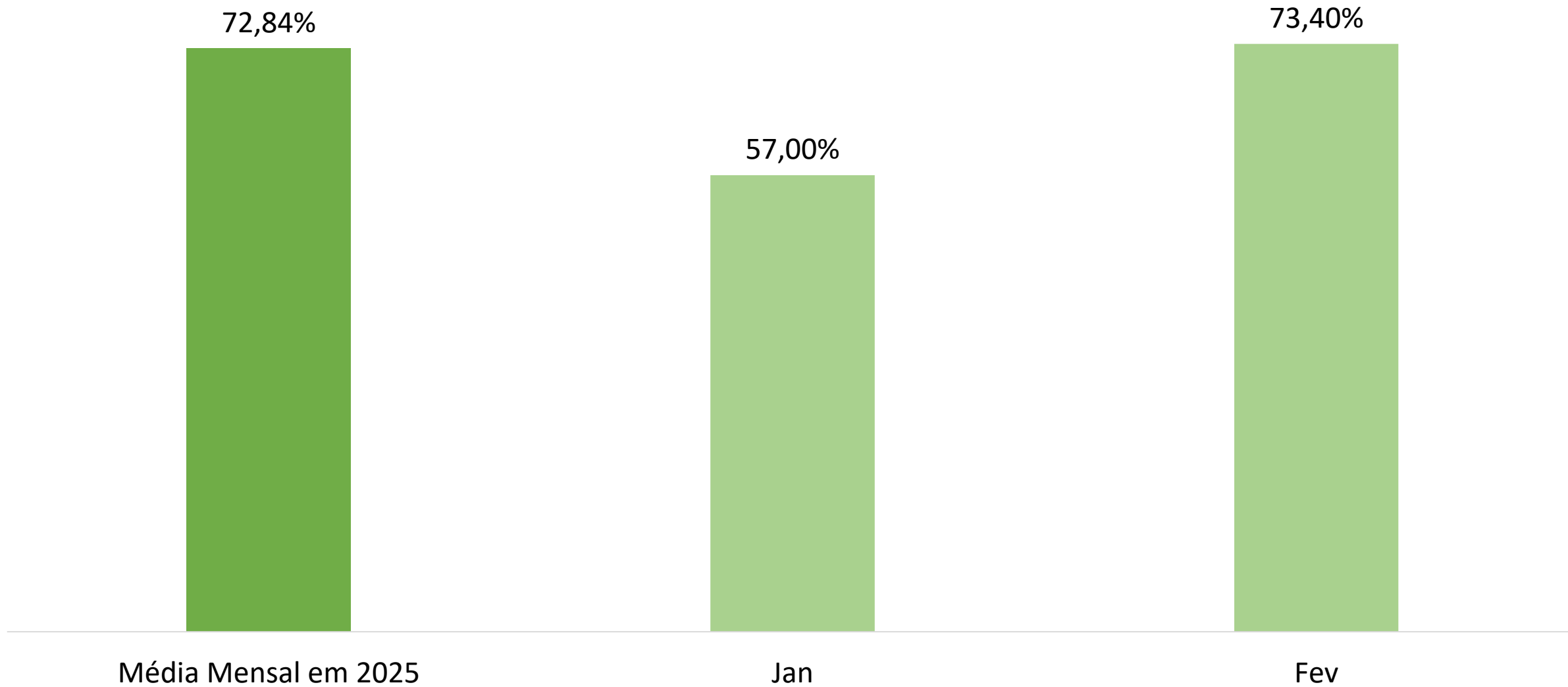


DESCRIÇÃO DAS INTERNAÇÕES GERAIS POR SETOR - 2026

Refere-se ao somatório de internações externas e internas

INTERNAÇÕES GERAIS	Jan	Fev
CMA	160	189
CMB	186	179
CLINICA PSIQUIATRICA	50	41
CLINICA CIRURGICA	285	265
SALA VERMELHA	223	110
SALA AMARELA	182	331
SALA VERDE	125	108
UTI	67	56
TOTAL	1278	1279

TAXA DE OCUPAÇÃO - 2026

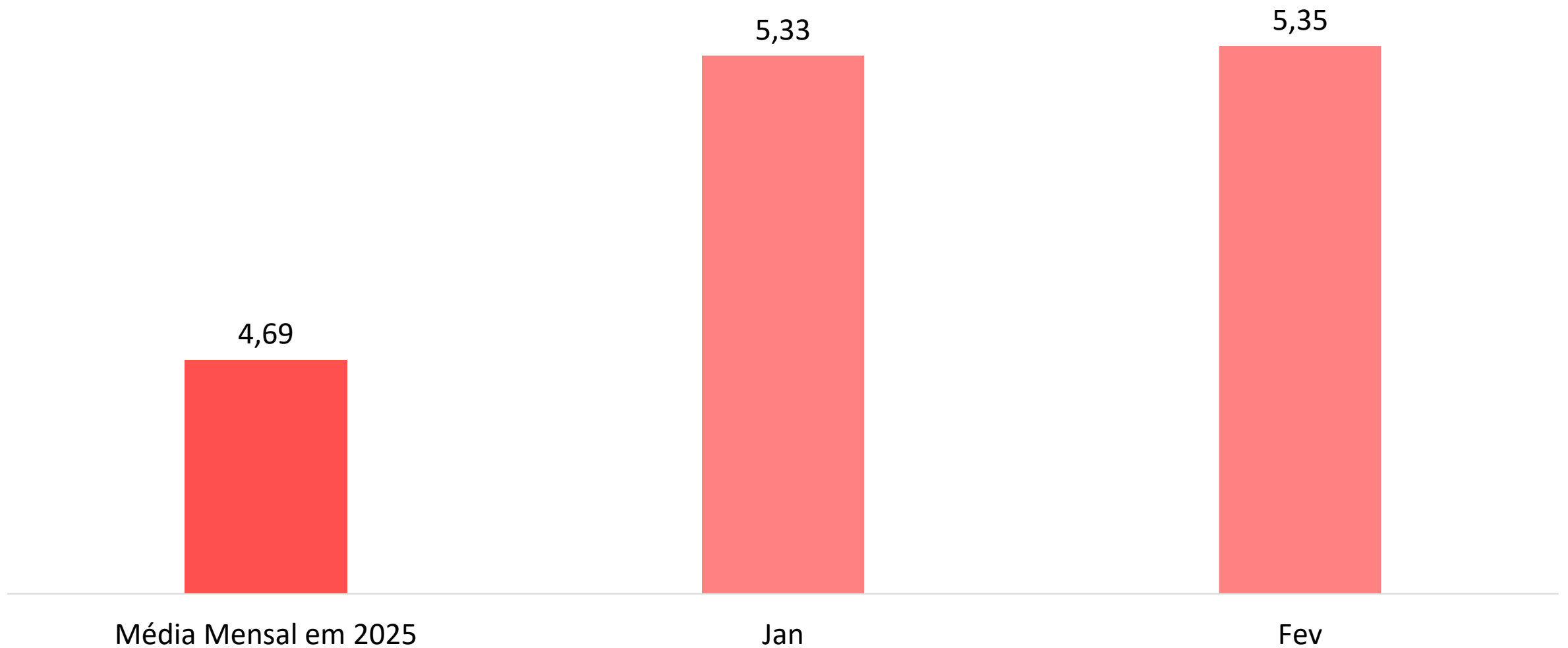




DESCRIÇÃO DA TAXA DE OCUPAÇÃO POR CLÍNICAS 2026

TAXA DE OCUPAÇÃO 2026	Jan	Fev
CLÍNICA MÉDICA A	70,74%	65,23%
CLÍNICA MÉDICA B	73,50%	70,49%
CLÍNICA CIRÚRGICA	60,73%	65,64%
CLÍNICA PSIQUIATRA	93,91%	81,07%
SALA VERMELHA	136,56%	83,93%
SALA AMARELA	295,16%	171,94%
UTI	78,55%	83,39%
TOTAL	57,00%	73,40%

MÉDIA DE PERMANÊNCIA - 2026



DESCRIÇÃO DO TEMPO MÉDIO DE PERMANÊNCIA EM DIAS POR CLÍNICAS - 2026

CLÍNICAS	Jan	Fev
CLÍNICA MÉDICA A	7,68	6,58
CLÍNICA MÉDICA B	6,25	5,36
CLÍNICA CIRÚRGICA	2,13	2,24
CLÍNICA PSIQUIATRA	6,89	6,49
PEDIATRIA	1,71	1,22
SALA VERMELHA	9,56	8,81
SALA AMARELA	30,50	48,14
UTI (SAIDA TOTAL)	7,49	8,62
TOTAL	5,33	5,35

TAXA DE MORTALIDADE INSTITUCIONAL - 2026

6,59%



Média Mensal 2025

5,25%



Jan

5,08%



Fev

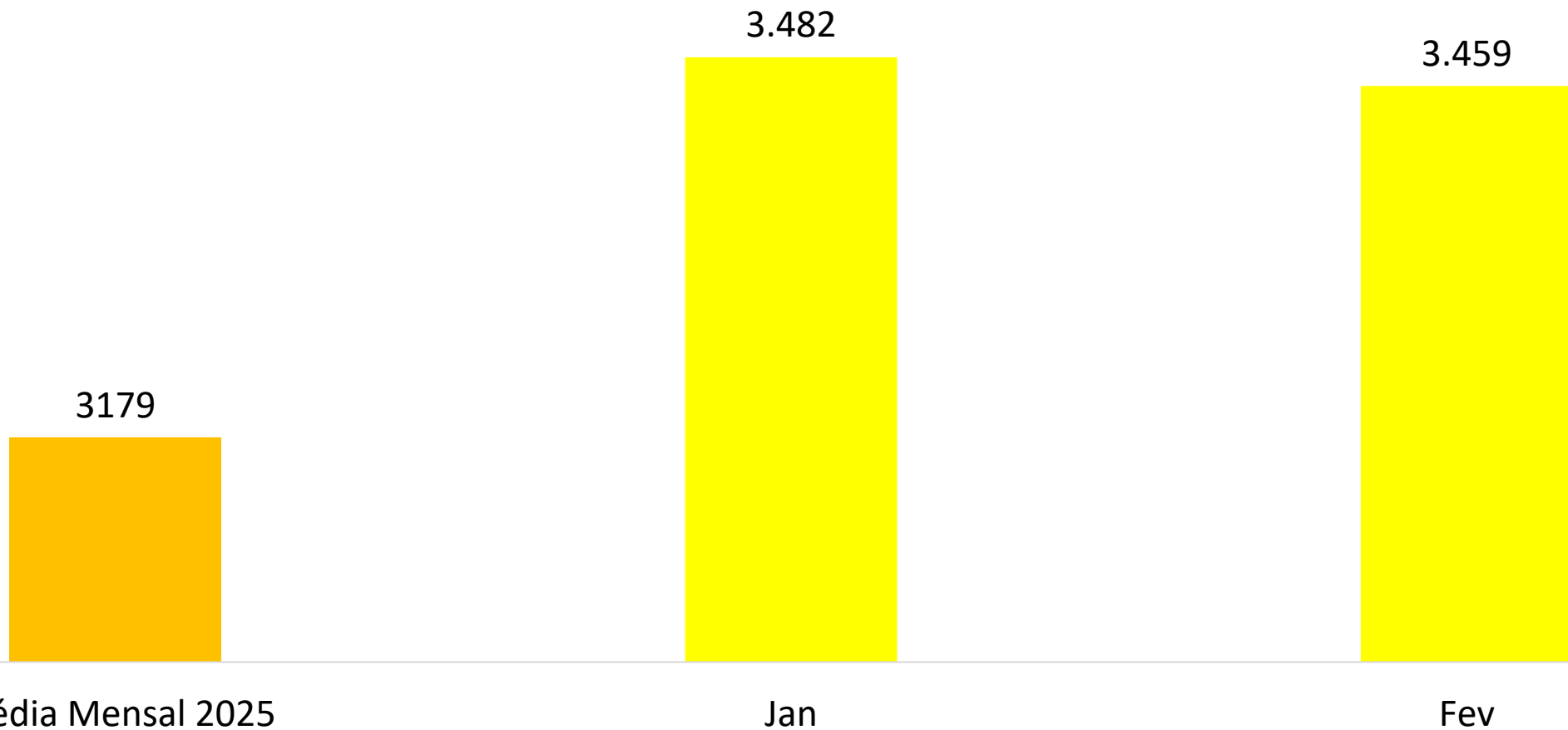
DESCRIÇÃO DA TAXA DE MORTALIDADE - 2026

MÊS	SAÍDAS	ÓBITOS	TX
jan	628	33	5,25
Fev	630	32	5,08



ATENDIMENTOS AMBULATORIAIS - 2026

Absentéismos – 2026		
Jan	347	9,60%
Fev	321	8,49%



DESCRIÇÃO DOS ATENDIMENTOS AMBULATORIAIS- 2026

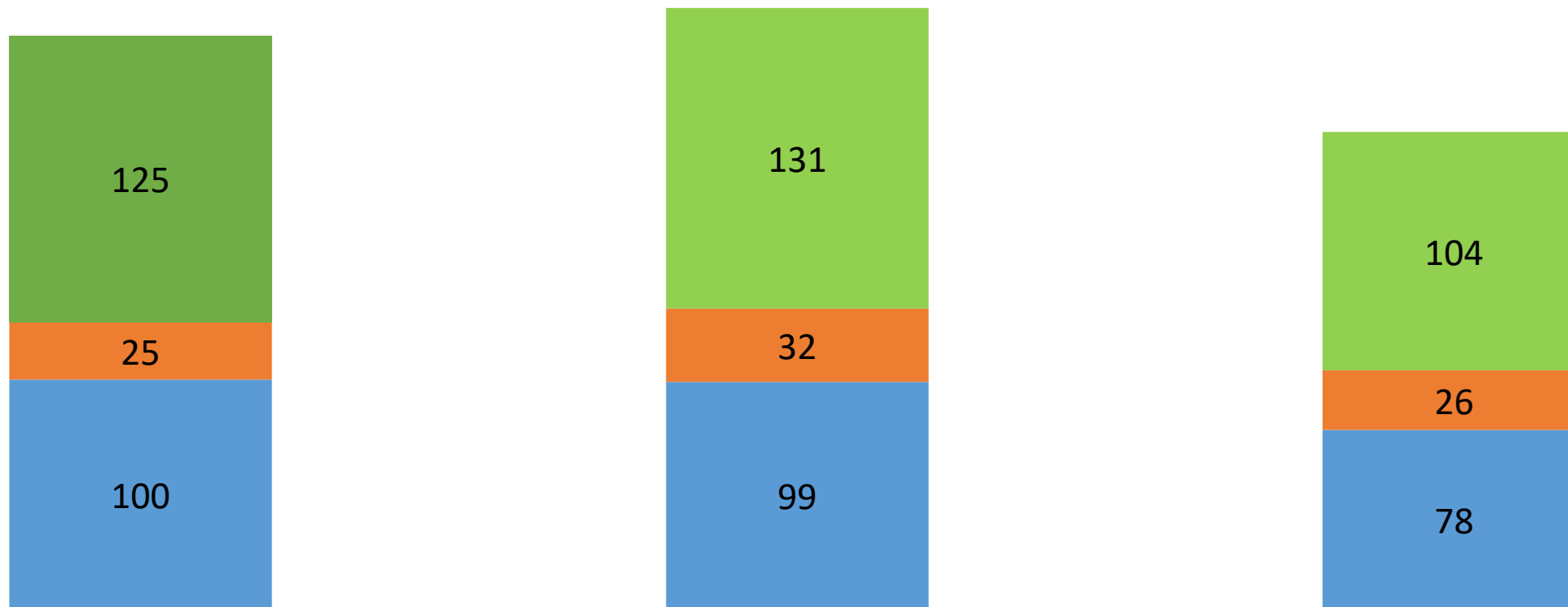
Especialidades	Média Mensal 2025	Jan	Fev
Anestesiologia	248	231	272
Bucomaxilo	38	25	23
Cardiologia	271	288	262
Cirurgia de Cabeça e Pescoço	34	45	40
Cirurgia Geral	381	405	369
Ginecologia	188	148	112
Cirurgia Pediátrica	18	0	0
Cirurgia Toracica	11	8	11
Cirurgia Vascular	72	67	75
Neurocirurgia	12	4	10
Oftalmologia (1ª vez) Mutirão	0	0	0
Oftalmologia	566	798	731
Ortopedia	765	819	725
Otorrinolaringologista	24	52	34
Pequenas Cirurgias	34	51	37
Proctologia	17	18	17
Urologia	103	80	99
Retirada de Sonda Vesical	1	0	1
Retirada de Pontos	28	23	26
Passagem de Sonda Vesical	0	0	1
Exame Pré Operatorio	346	387	293
Retirada de Dreno	5	3	4
Consultas de Enfermagem			300
Curativos	18	30	17
Total	3179	3482	3459



ENDOSCOPIA - 2026

Absentéismo/2026		
Jan	20	16,81%
Fev	18	18,75%

■ Eletiva ■ Interna ■ Total



Média Mensal 2025

Jan

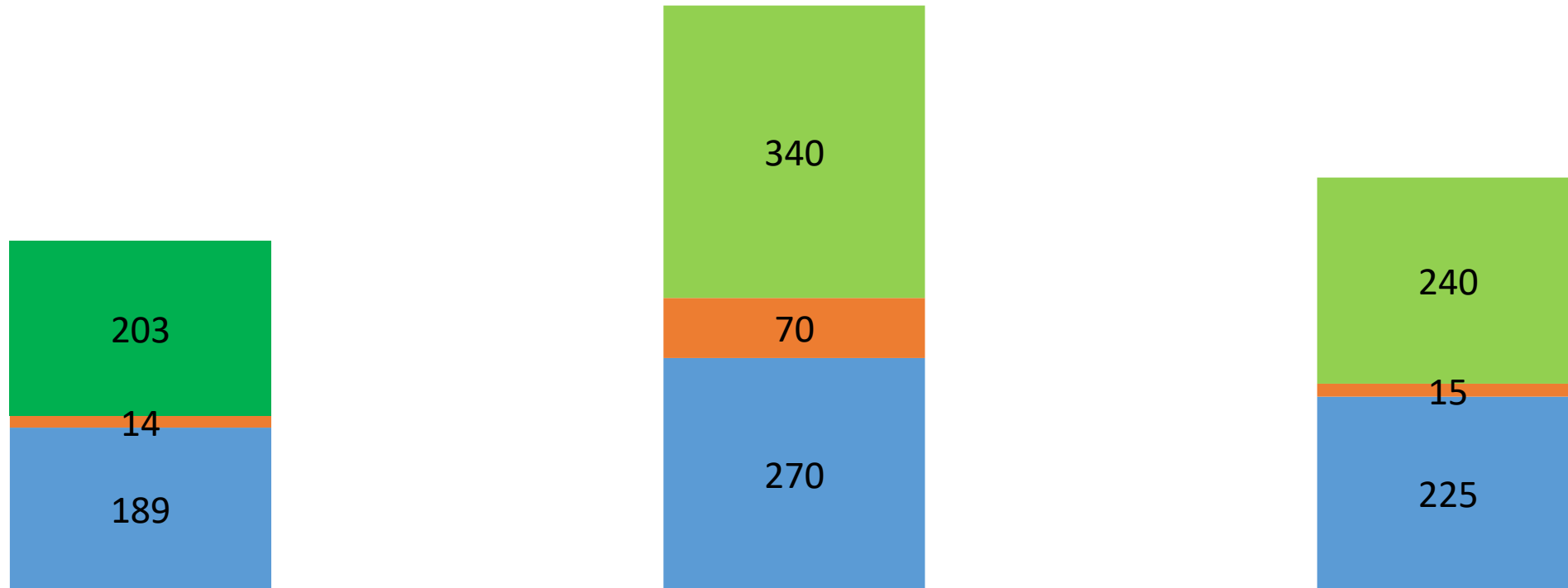
Fev



COLONOSCOPIA - 2026

Absentéismo/2026		
Jan	50	15,63%
Fev	41	15,41%

■ Eletiva ■ Interna ■ Total



Média Mensal 2025

Jan

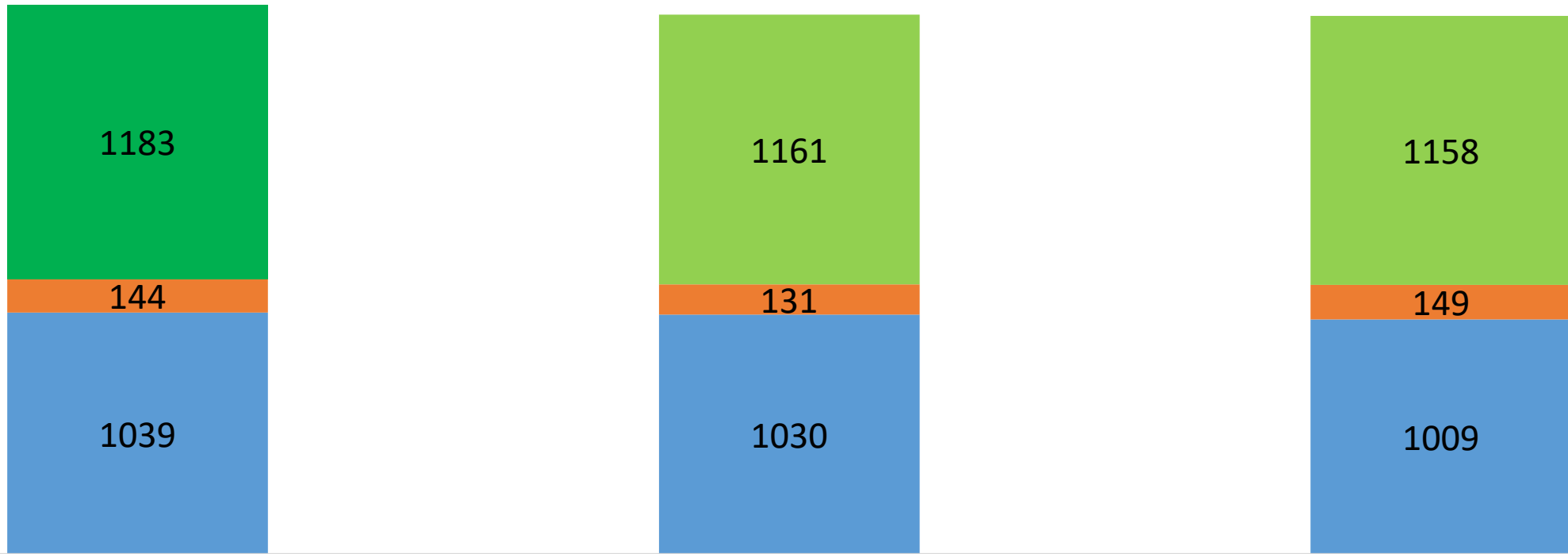
Fev



ULTRASSOM- 2026

Absentéismo/2026		
Jan	265	24,54%
Fev	212	20,19%

■ Eletiva ■ Interna ■ Total



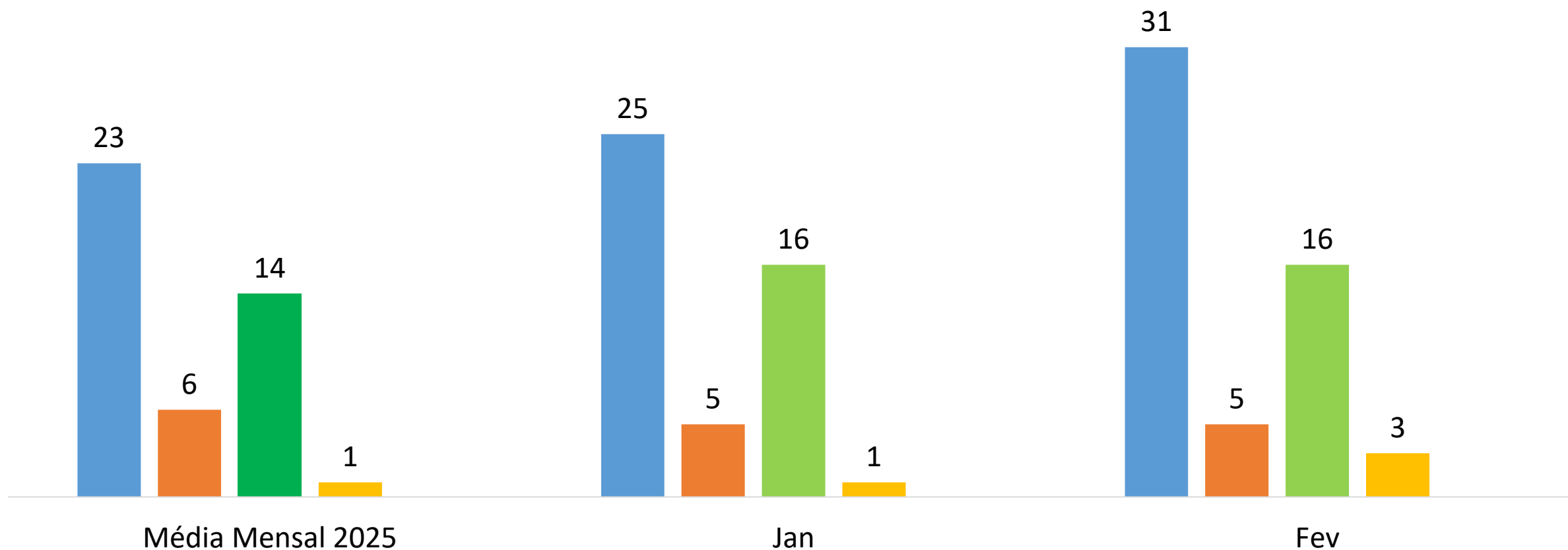
Média Mensal 2025

Jan

Fev

EXAMES LARINGOSCOPIA, ESCLEROSE, RETOSSIGMOIDOSCOPIA E PAAF-2026

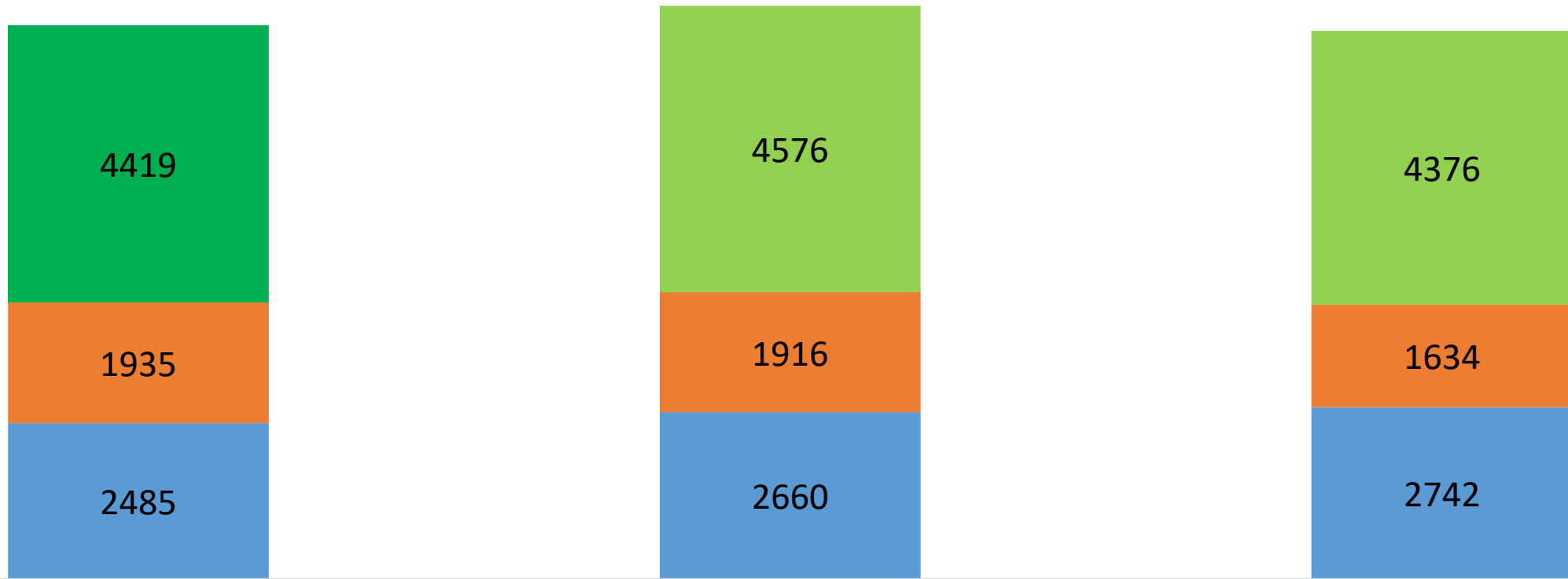
■ Laringoscopia ■ Esclerose ■ Retossigmoidoscopia ■ PAAF ■ Broncoscopia



RADIOLOGIA - 2026

Absentéismo/2026		
Jan	622	18,95%
Fev	588	17,66%

■ Radiografia Eletiva
 ■ Radiografia Interna
 ■ Total



Média Mensal 2025

Jan

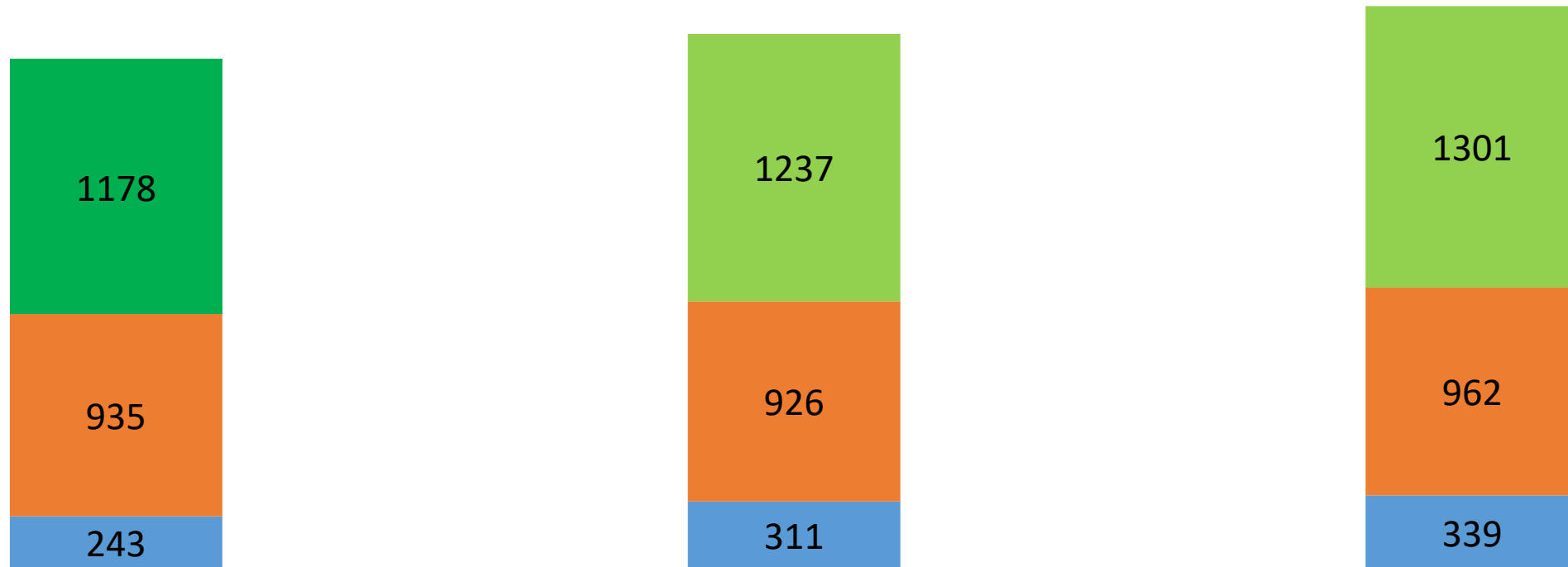
Fev



TOMOGRAFIA - 2026

Absentéismo/2026		
Jan	56	15,26%
Fev	37	9,84%

■ Tomografia Eletiva ■ Tomografia Interna ■ Total



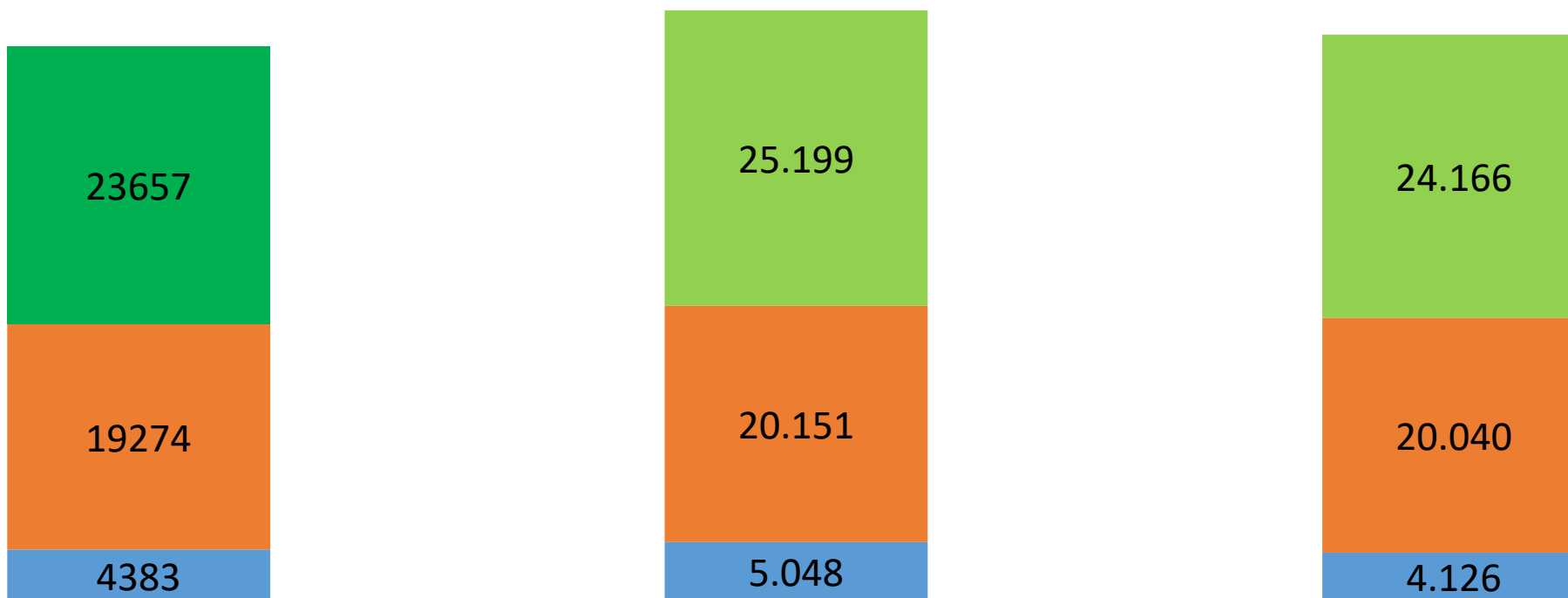
Média Mensal 2025

Jan

Fev

EXAMES LABORATORIAIS POR PROCEDÊNCIA - 2025

■ Exames Externos ■ Exames Internos ■ Total

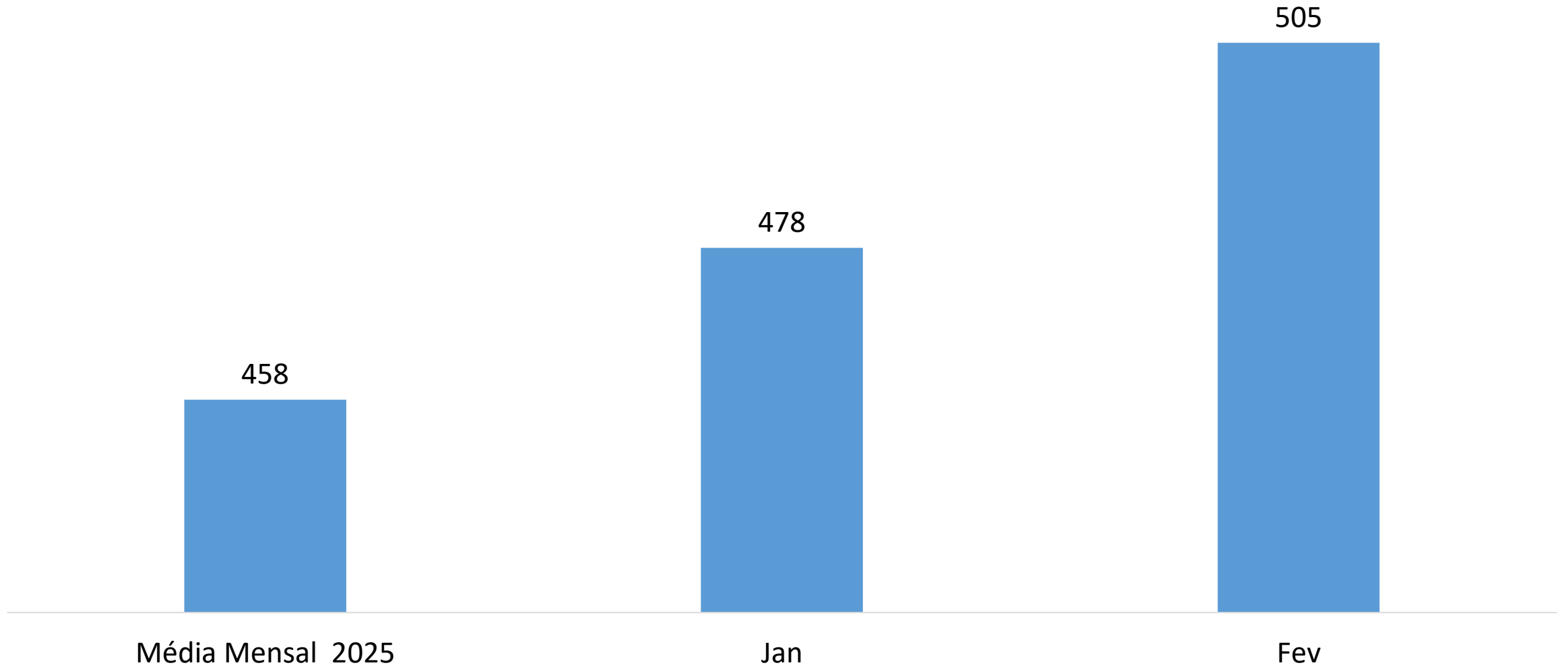


Média Mensal 2025

Jan

Fev

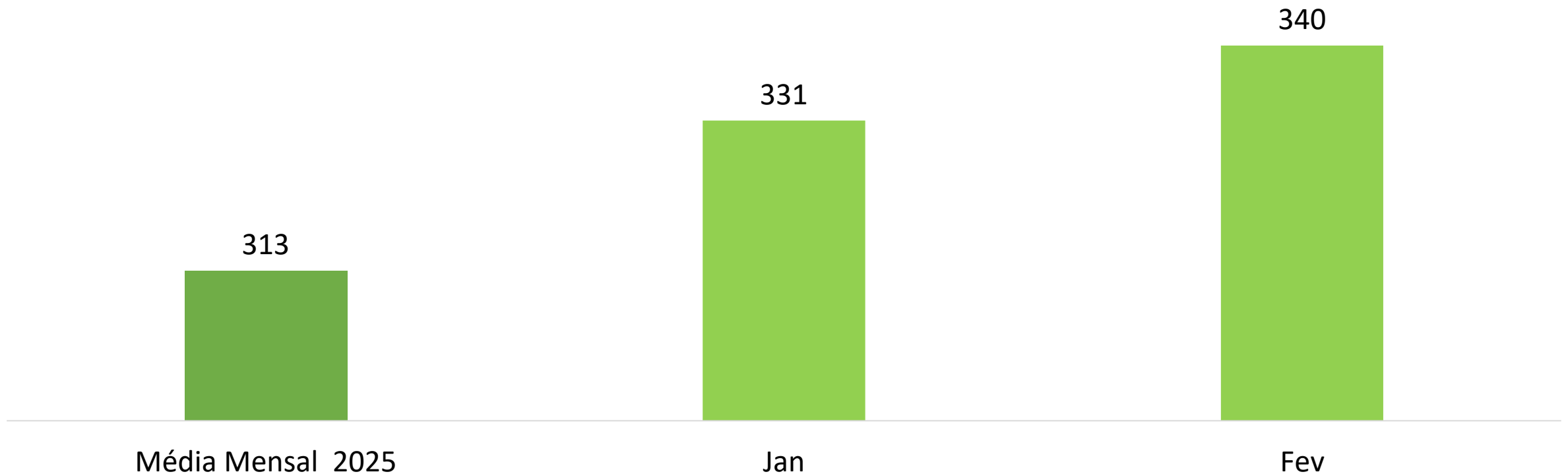
CIRURGIAS POR ESPECIALIDADE - 2026



CIRURGIAS REALIZADAS POR ESPECIALIDADE - 2026

Especialidades	Média Mensal 2025	jan	fev
Cir. Geral	109	99	116
Ortopedia	93	104	89
Ginecologia	40	48	35
Exames	39	73	57
Urologia	34	20	29
Cir. Vascular	19	20	24
Neurocirurgia	3	2	3
Bucomaxilo	4	1	3
Cabeça e pescoço	10	10	9
Gastro	0	0	0
Cir. Pediátrica	5	0	0
Proctologia	8	8	9
Nefrologia	0	0	0
Torácica	4	5	4
Oftalmologia	85	80	114
Cir. Plástica	1	3	2
Dentista	0	0	1
Pneumologista	0	0	0
Otorrino	4	5	10
Total	458	478	505

CIRURGIAS ELETIVAS - 2026

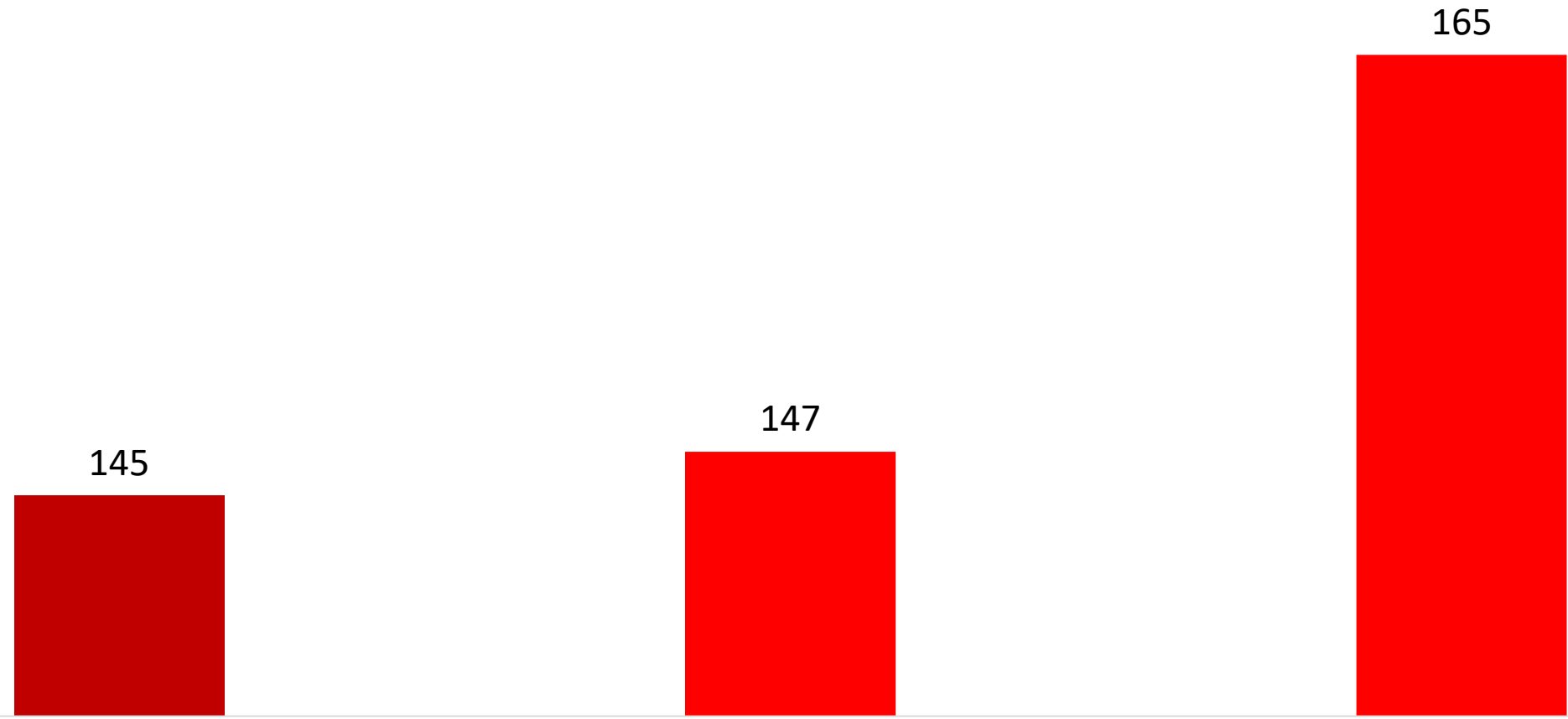


DESCRIÇÃO DAS CIRURGIAS ELETIVAS - 2026

Especialidades	Média Mensal 2025	jan	fev
Cir. Geral	76	67	64
Ortopedia	23	30	22
Ginecologia	39	48	34
Exames	32	61	55
Urologia	25	17	24
Cir. Vascular	14	12	8
Neurocirurgia	0	0	0
Bucomaxilo	2	0	1
Cabeça e pescoço	2	2	1
Gastro	0	0	0
Cir. Pediátrica	4	0	0
Proctologia	8	8	8
Nefrologia	0	0	0
Torácica	1	1	1
Oftalmologia	84	80	113
Cir. Plástica	0	0	0
Dentista	0	0	1
Pneumologista	0	0	0
Otorrino	4	5	8
Total	313	331	340



CIRURGIAS DE URGÊNCIA E EMERGÊNCIA - 2026



Média Mensal 2025

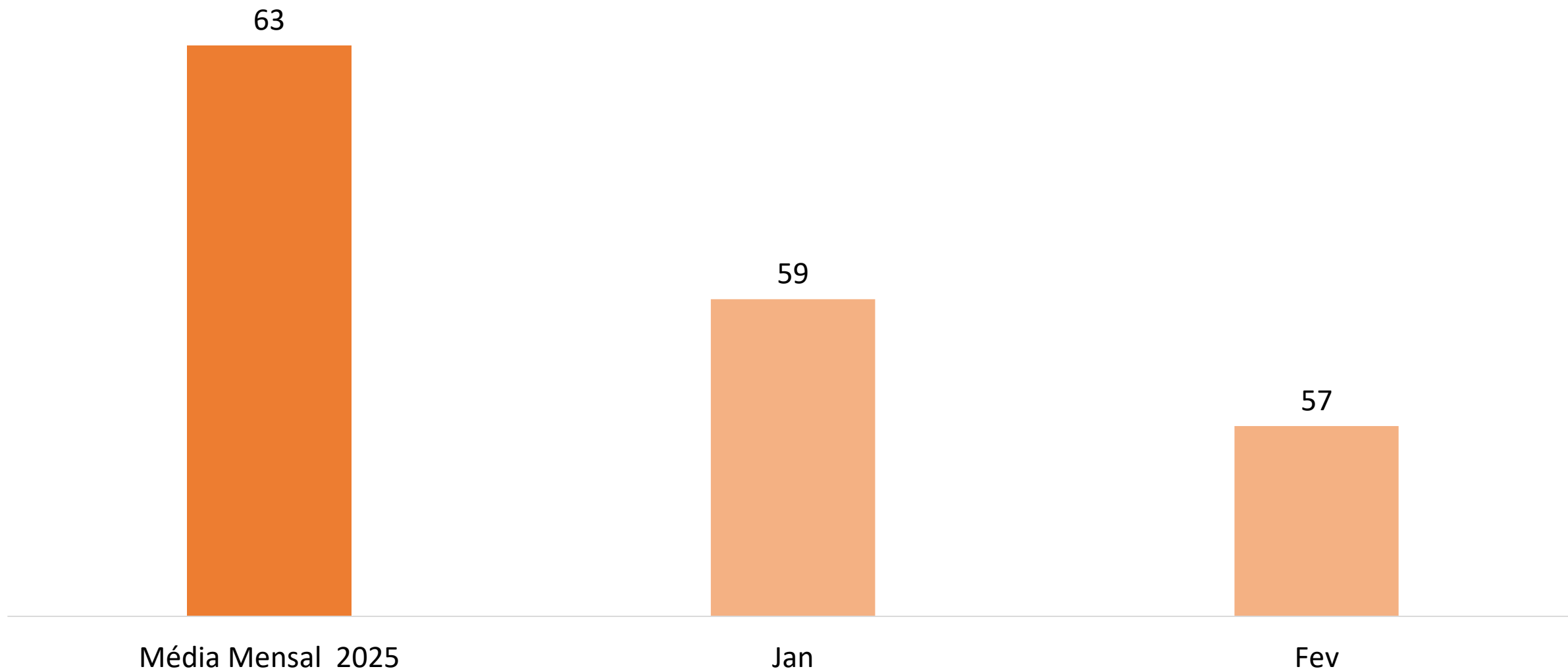
Jan

Fev

CIRURGIAS DE URGÊNCIA E EMERGÊNCIA - 2026

Especialidades	Média Mensal 2025	jan	fev
Cir. Geral	33	32	52
Ortopedia	70	74	67
Ginecologia	2	0	1
Exames	8	12	2
Urologia	10	3	5
Cir. Vascular	5	8	16
Neurocirurgia	3	2	3
Bucomaxilo	2	1	2
Cabeça e pescoço	8	8	8
Gastro	0	0	0
Cir. Pediátrica	1	0	0
Proctologia	0	0	1
Nefrologia	0	0	0
Torácica	3	4	3
Oftalmologia	1	0	1
Cir. Plástica	1	3	2
Dentista	0	0	0
Pneumologista	0	0	0
Otorrino	1	0	2
Total	145	147	165

CIRURGIAS SUSPENSAS - 2026



CIRURGIAS SUSPENSAS POR ESPECIALIDADE - 2026

Especialidades	Média Mensal 2025	Jan	Fev
Cir. Geral	12	10	14
Ortopedia	7	9	1
Ginecologia	6	6	7
Exames	15	20	8
Urologia	4	4	3
Cir. Vascular	3	0	1
Neurocirurgia	0	0	0
Bucomaxilo	1	1	0
Cabeça e pescoço	5	5	5
Gastro	0	0	0
Cir. Pediátrica	1	0	0
Proctologia	1	1	4
Nefrologia	0	0	0
Torácica	1	0	2
Oftalmologia	7	2	10
Cir. Plástica	1	0	1
Dentista	0	0	0
Pneumologista	1	0	0
Otorrino	0	1	1
Total	63	59	57

MOTIVOS DOS CANCELAMENTOS DAS CIRURGIAS - 2026


CANCELADAS	jan	fev
ALERGIA	0	0
ALTERAÇÕES NA GLICEMIA	1	0
BRADICARDIA	0	0
CONTRA-INDICAÇÃO ANESTESICA	1	0
CONVÊNIO NÃO AUTORIZOU	0	0
CONVÊNIO NÃO AUTORIZOU NESSA INSTITUIÇÃO	0	0
EXAME ALTERADO	0	0
EXAMES ALTERADOS	0	0
FALTA DE JEJUM	0	0
HIPERTENSÃO ARTERIAL	1	2
INFECÇÃO	0	0
PACIENTE DESISTIU	27	27
PACIENTE SEM CONDIÇÕES CLÍNICAS	4	5
PLANO NÃO COBRE	0	0
TOSSE/RESFRIADO	0	1
CANCELADO PELO MÉDICO	0	0
DUPLICIDADE DE AGENDAMENTO	2	0
EXAME VENCIDO	0	0
FALTA DE AVALIAÇÃO DE OPME	0	0
FALTA DE AVALIAÇÃO CARDIOLÓGICA	0	0
FALTA DE ENERGIA	0	0
FALTA DE SANGUE	0	0
FALTA DE VAGA NA UTI	2	1
FORNECEDOR NÃO ENTREGOU OPME	0	0
PROBLEMAS COM MAT. OU EQUIPAMENTOS	1	0
FOI PARA OUTRO HOSPITAL	0	0
MELHORA CLÍNICA DO PACIENTE	0	1
OUTROS	5	3
PACIENTE FOI A ÓBITO	5	1
REAVALIAÇÃO MÉDICA	2	1
SEM MOTIVO DECLARADO	0	0
TRANSFERIU PARA OUTRA DATA	9	12
TRATAMENTO CONSERVADOR	0	0
USO DE MEDICAÇÕES	0	3
TOTAL GERAL	60	57

TAXA DE CANCELAMENTO DE CIRURGIAS POR ESPECIALIDADE - 2026

Descrição	Janeiro	Fevereiro
	TX	TX
Cir. Geral	9%	11%
Ortopedia	8%	1%
Ginecologia	11%	17%
Exames	22%	12%
Urologia	17%	9%
Cir. Vascular	0%	4%
Neurocirurgia	0%	0%
Bucomaxilo	0%	0%
Cabeça e pescoço	33%	36%
Gastro	0%	0%
Cir. Pediátrica	0%	0%
Proctologia	0%	0%
Nefrologia	0%	0%
Torácica	0%	0%
Oftalmologia	2%	8%
Cir. Plástica	0%	0%
Dentista	0%	0%
Pneumologista	0%	0%
Otorrino	0%	9%
Total	11%	10%

CHAMADOS ATENDIDOS TI- 2026

331



Média Mensal 2025

232



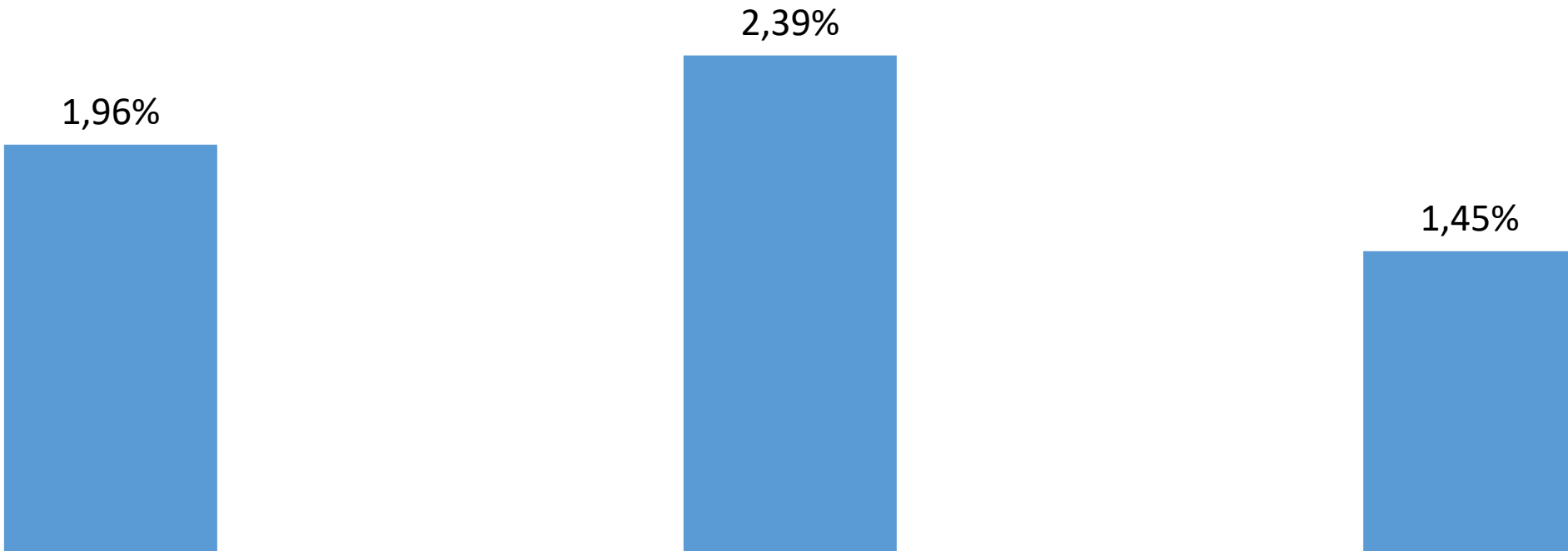
Jan

246



Fev

TAXA DE INFECÇÃO HOSPITALAR - 2026



Média Mensal 2025

Jan

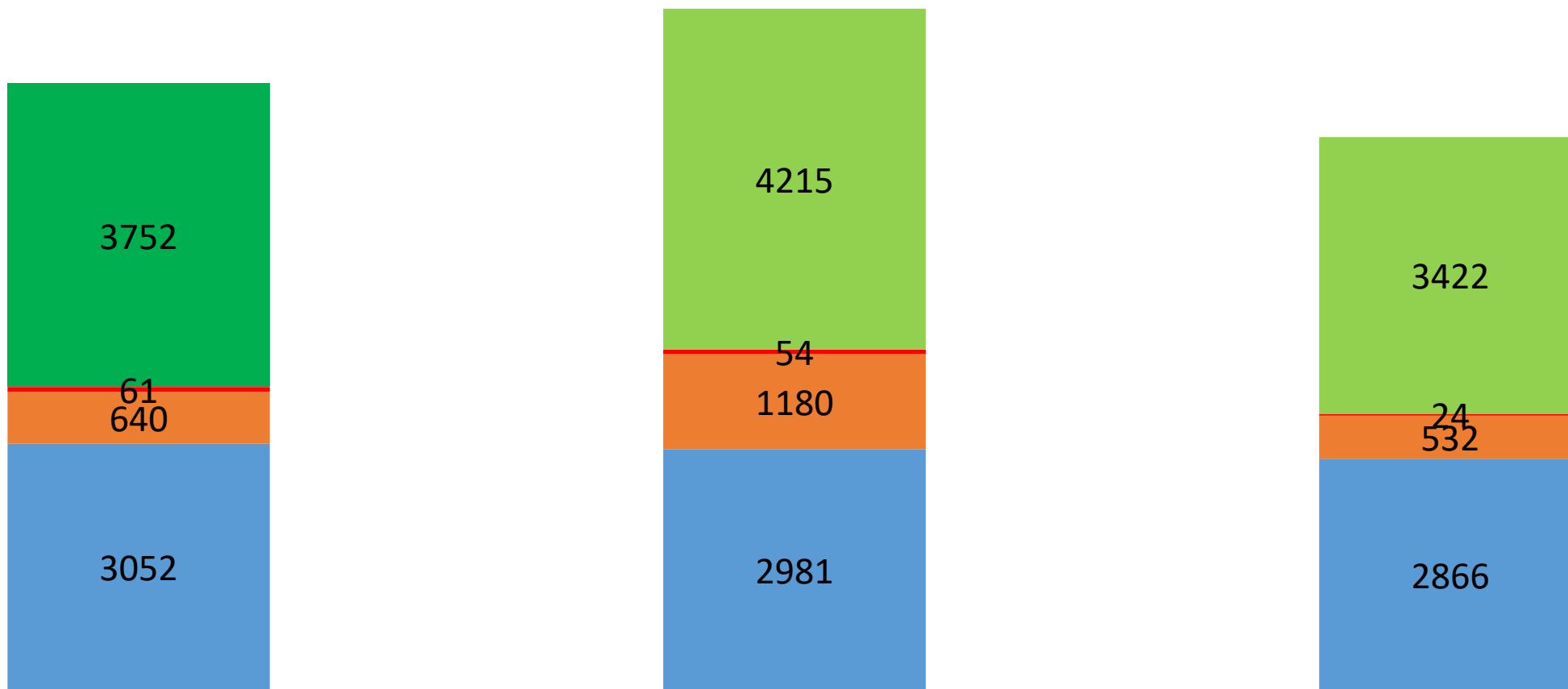
Fev

DESCRIÇÃO DA TAXA DE INFECÇÃO HOSPITALAR - 2026

Referência	Saídas Reais	Nº de Infecções	TX
Média Mensal de 2025	7852	154	1,96%
Janeiro	628	15	2,39%
Fevereiro	621	9	1,45%

FISIOTERAPIAS REALIZADAS - 2026

■ UTI ■ ENFERMARIA ■ EMERGÊNCIA ■ TOTAL

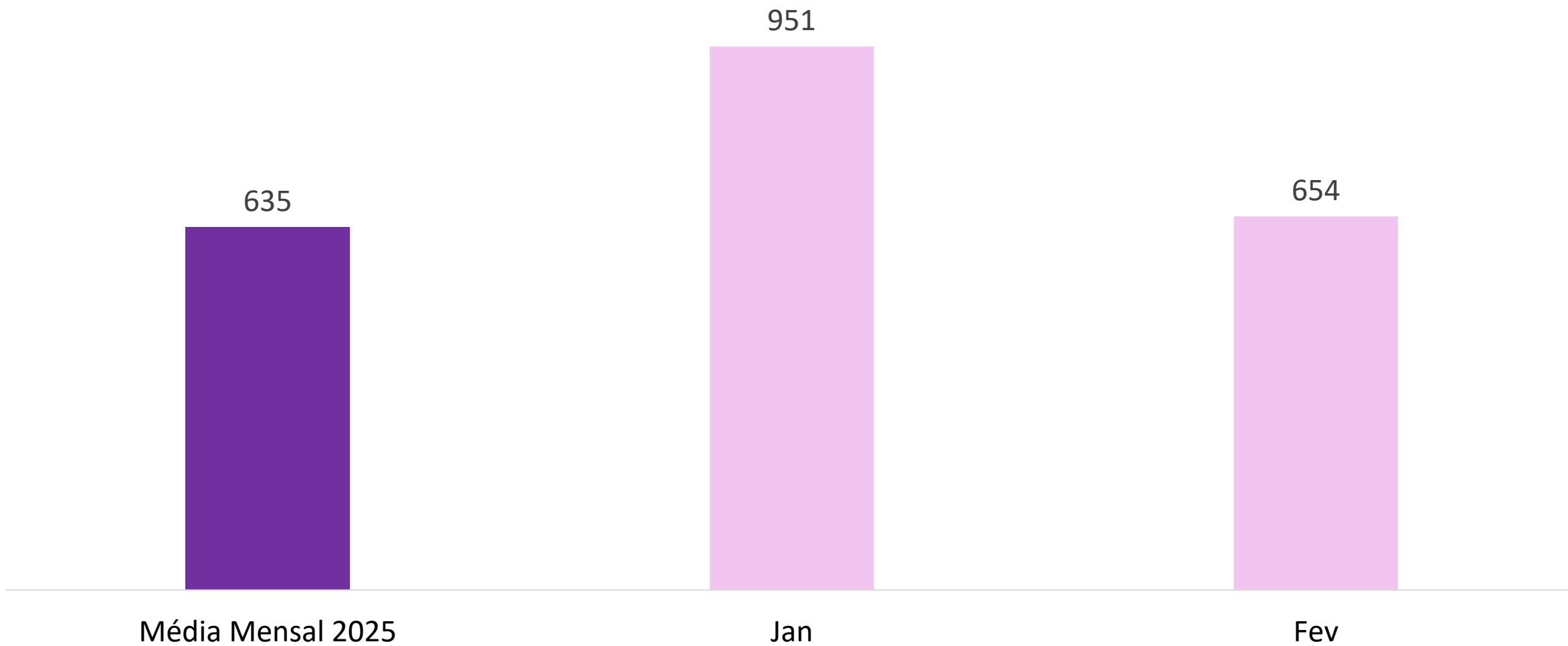


MÉDIA MENSAL 2025

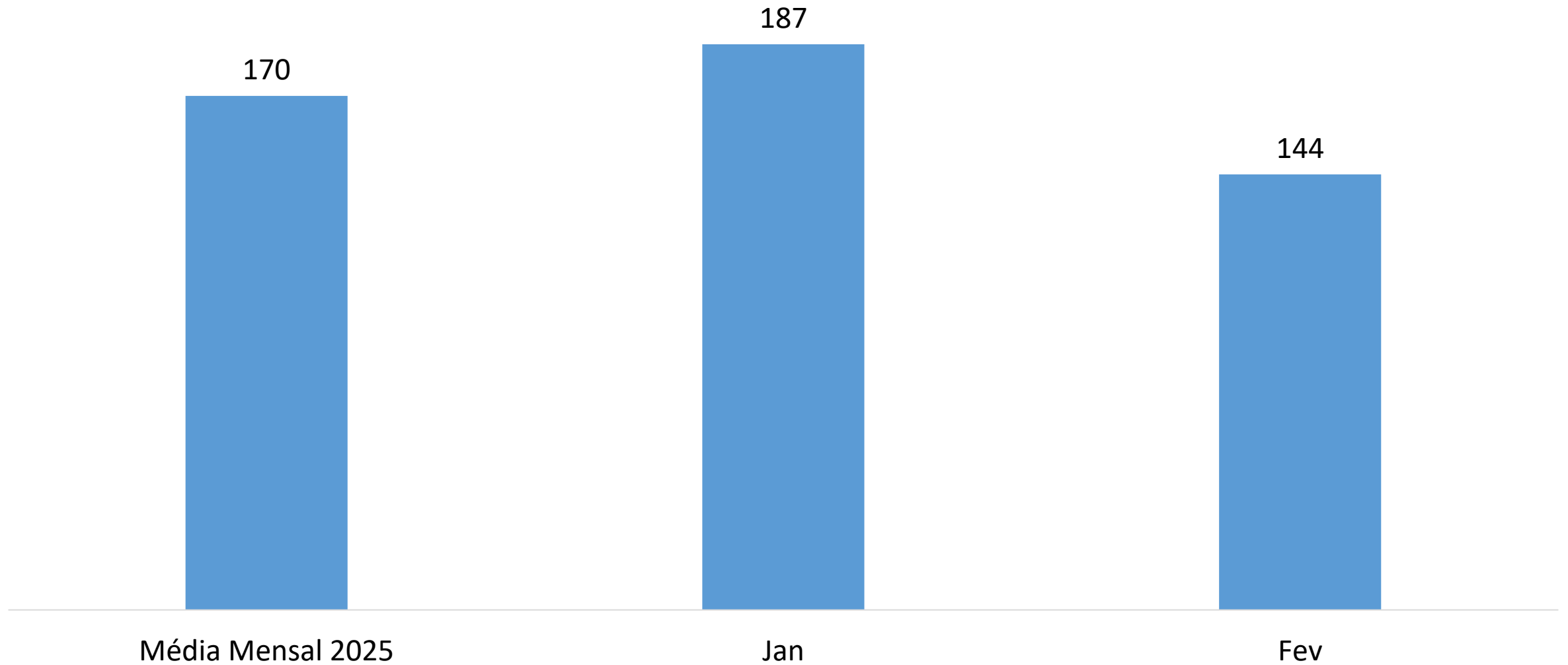
Jan

Fev

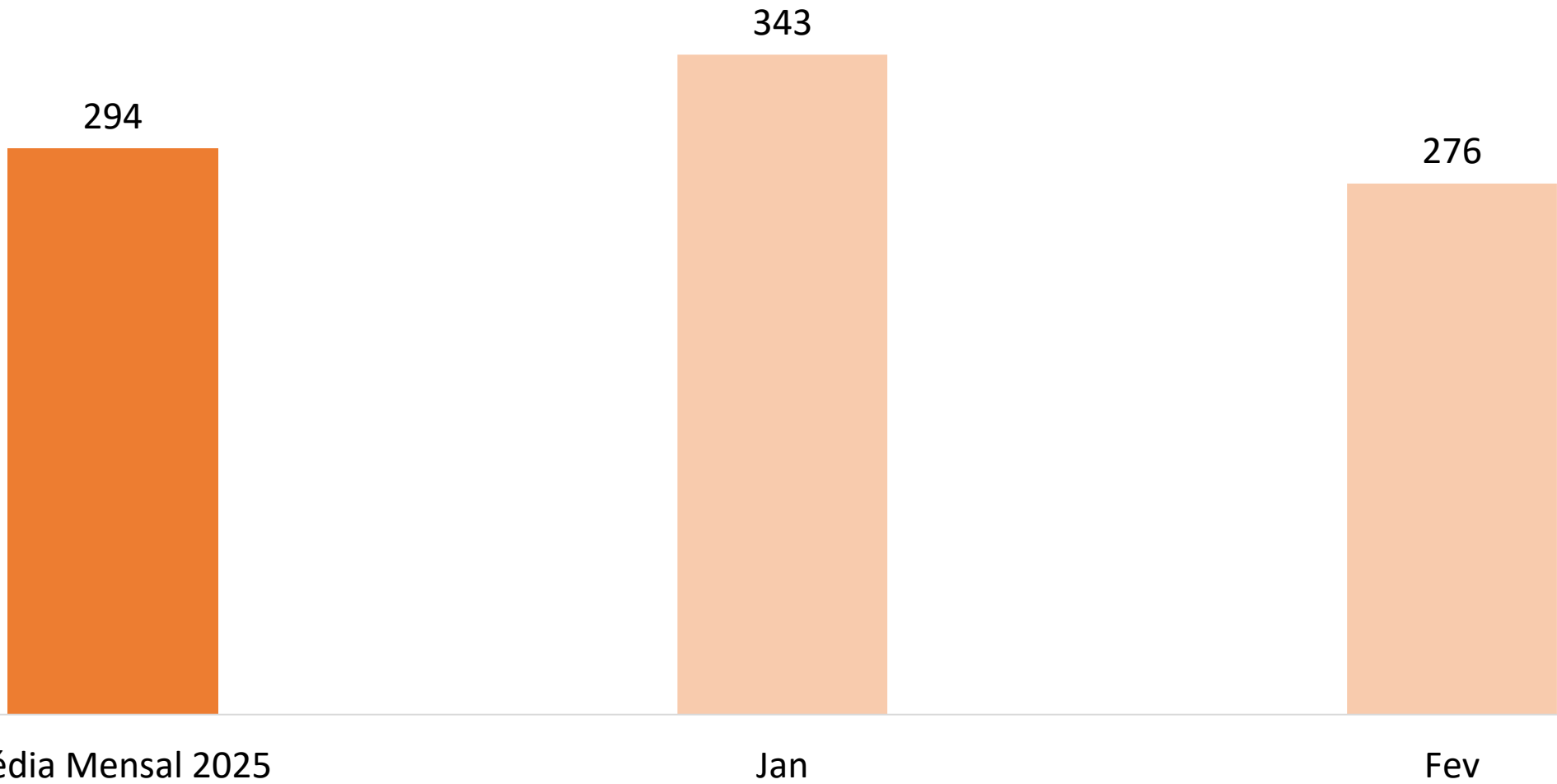
ATENDIMENTOS SERVIÇO SOCIAL - 2026



ATENDIMENTOS TERAPEUTA OCUPACIONAL - 2026

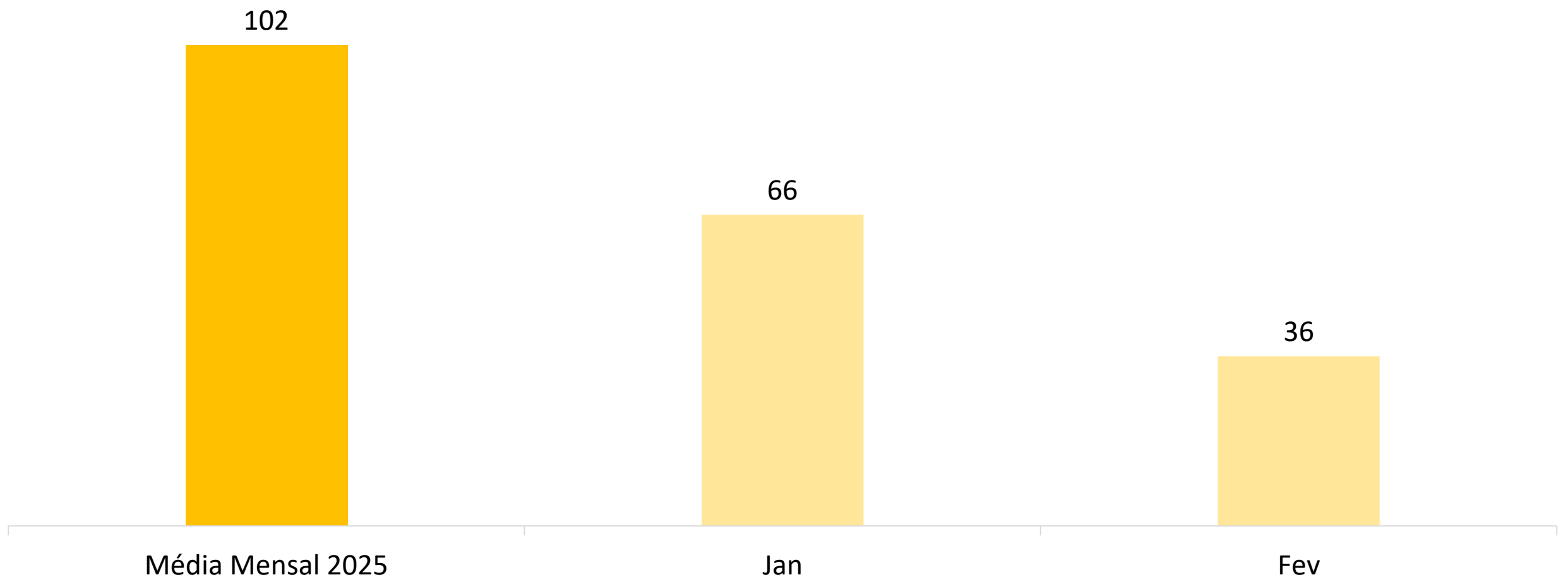


ATENDIMENTOS PSICOLOGIA - 2026

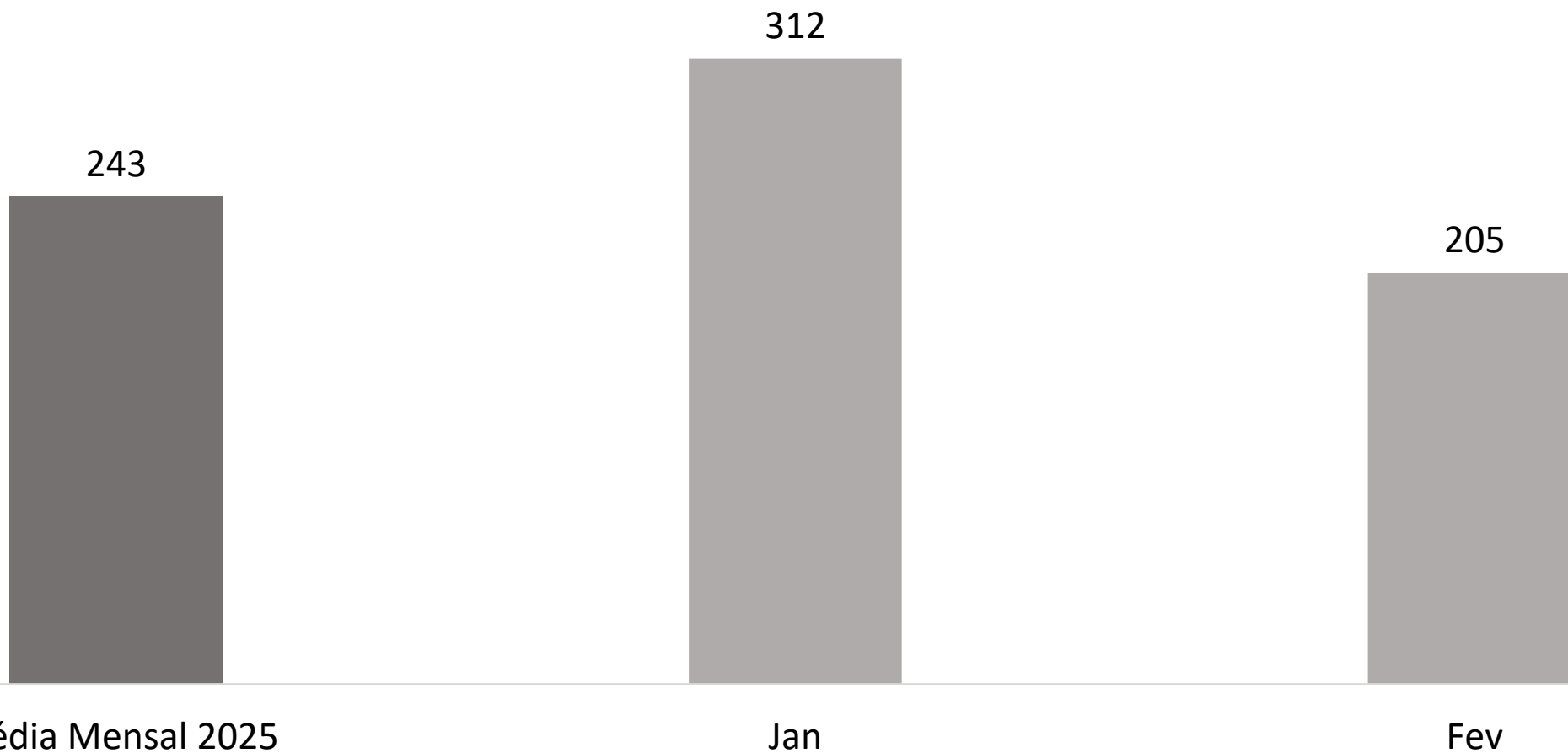




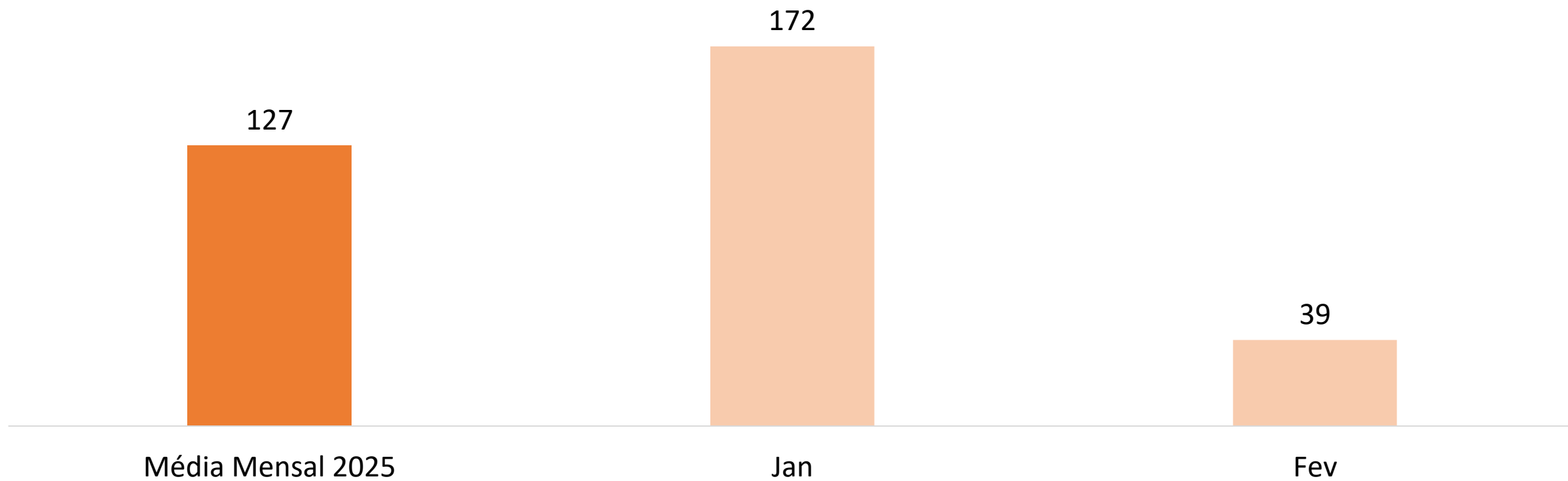
ATENDIMENTOS FONOAUDIOLOGIA -2026



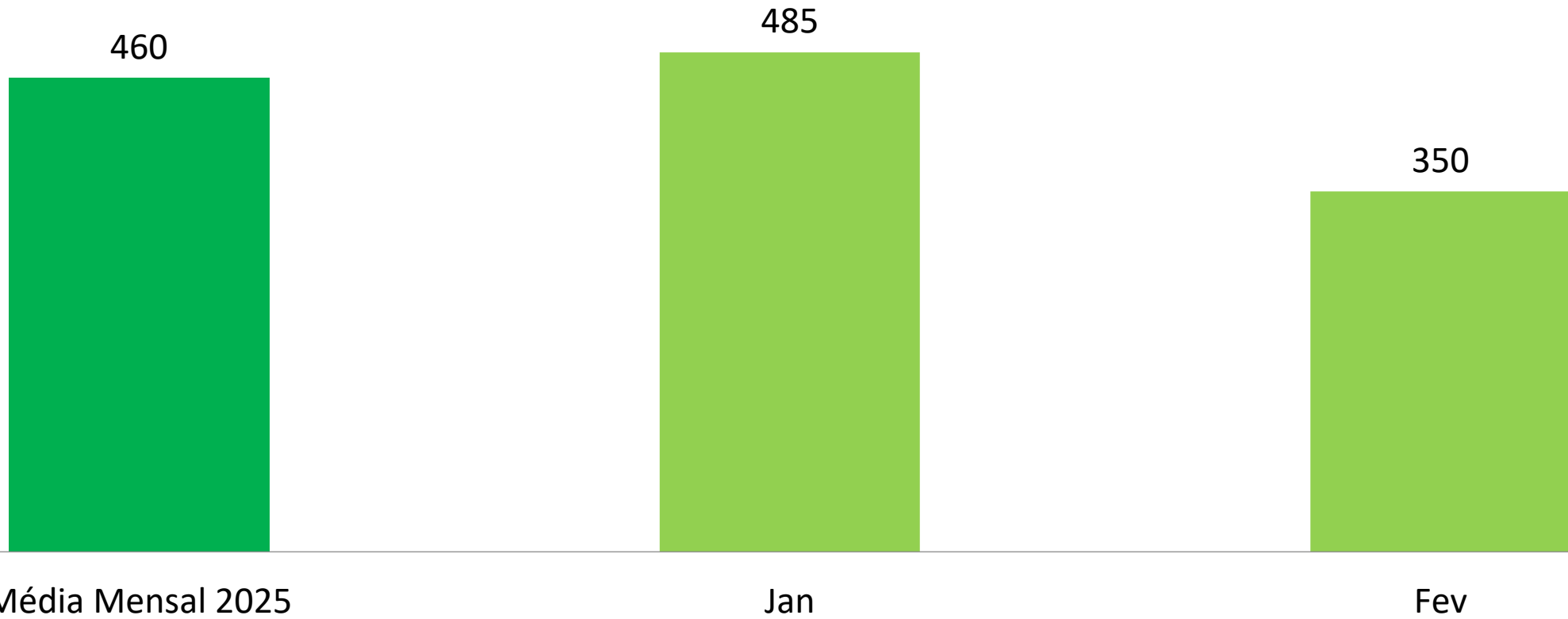
CHAMADOS ENGENHARIA CLÍNICA - 2026



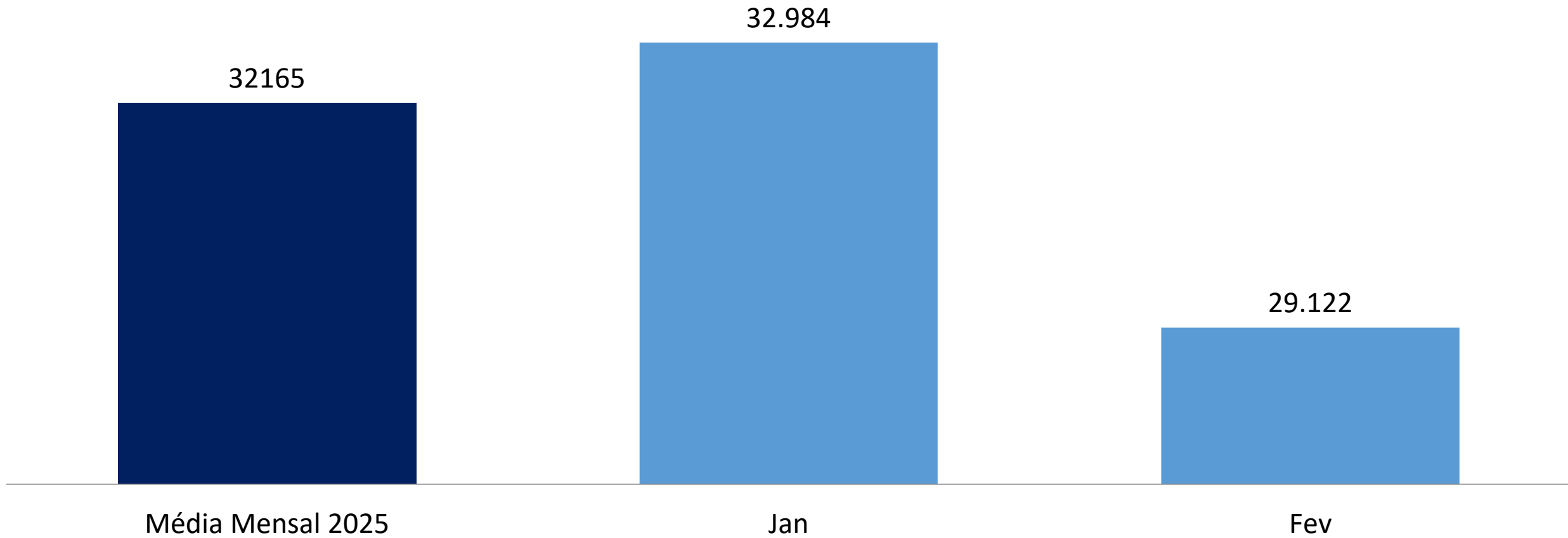
CHAMADOS MANUTENÇÃO - 2026



Nº DIETAS NASOENTERAIS - 2026



Nº DE REFEIÇÕES SERVIDAS - 2026



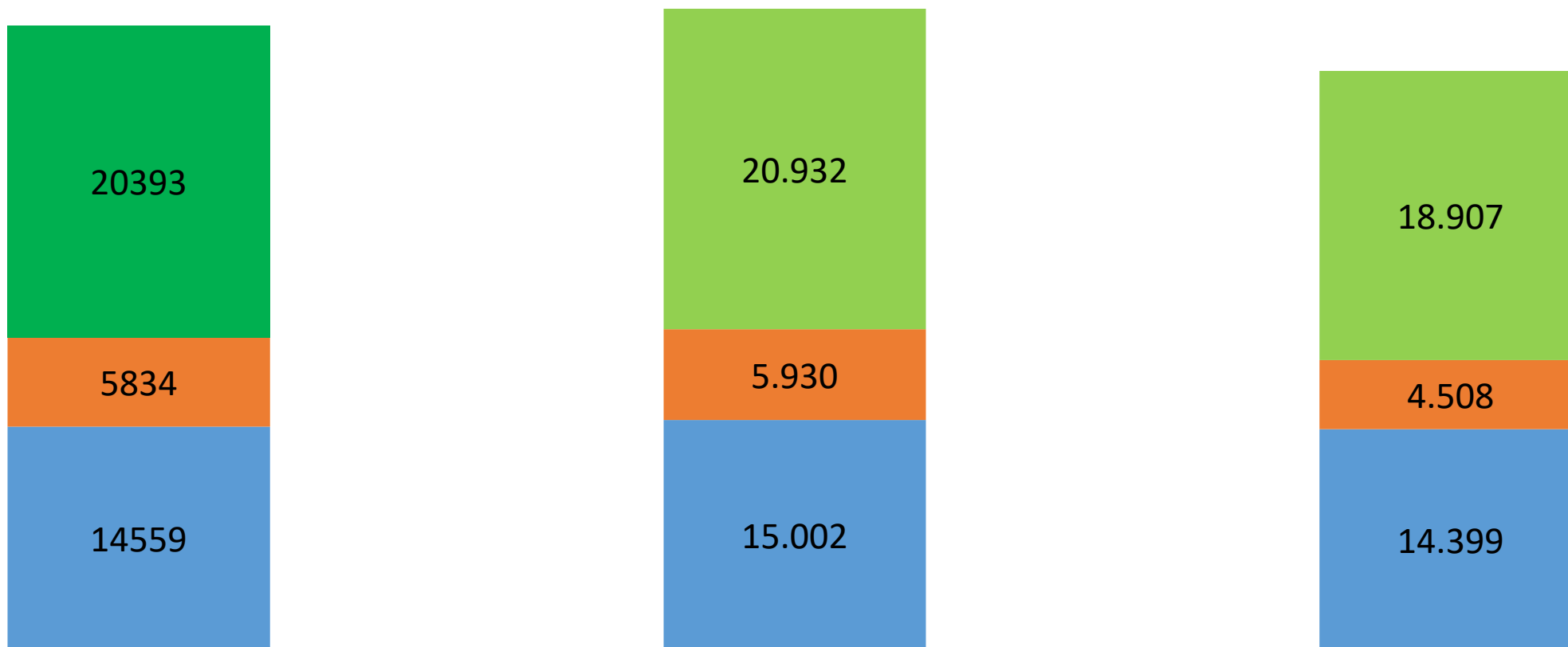


REFEIÇÕES SERVIDAS PARA ACOMPANHANTES E PACIENTES 2026

■ PACIENTE

■ ACOMPANHANTE

■ TOTAL



Média Mensal 2025

Jan

Fev

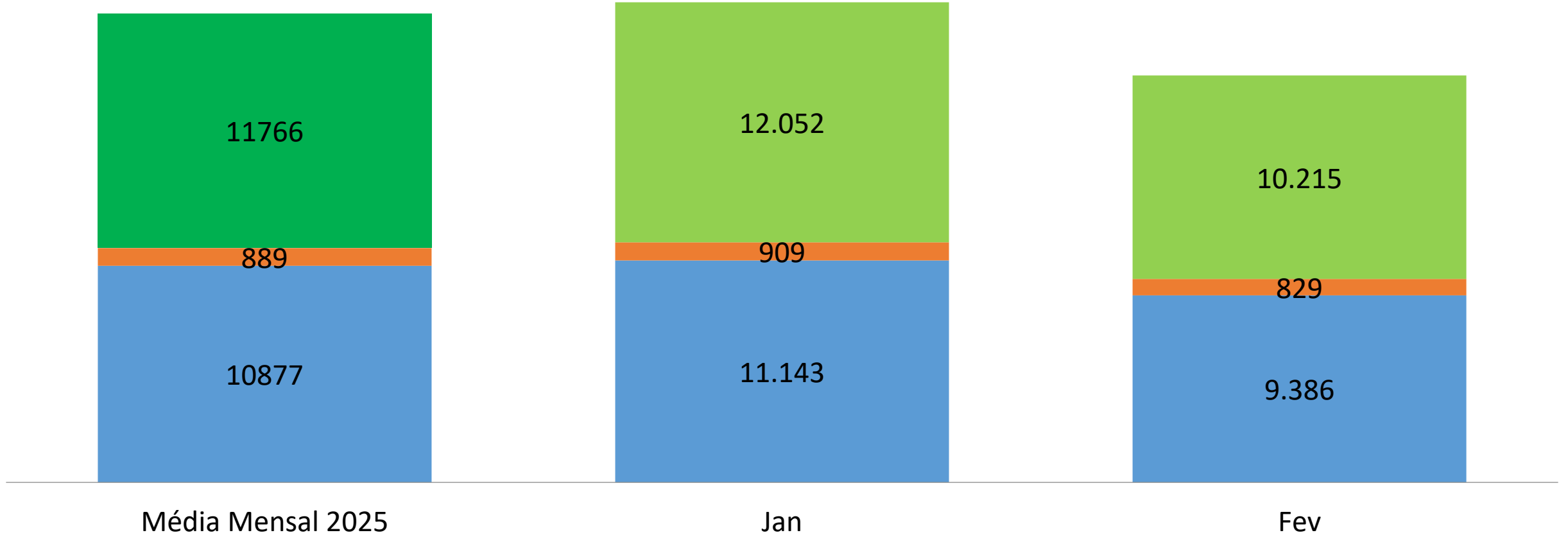


Nº DE REFEIÇÕES SERVIDAS PARA FUNCIONÁRIOS E MÉDICOS - 2026

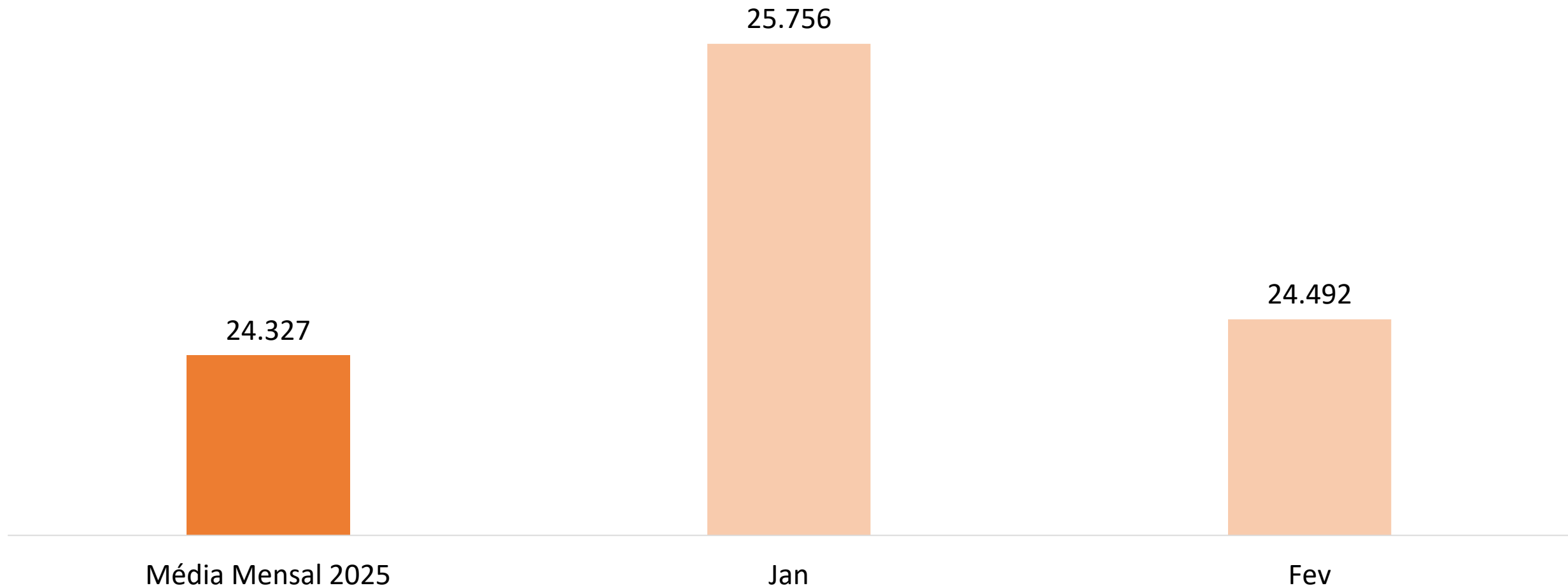
■ TOTAL

■ MÉDICOS

■ FUNCIONÁRIOS



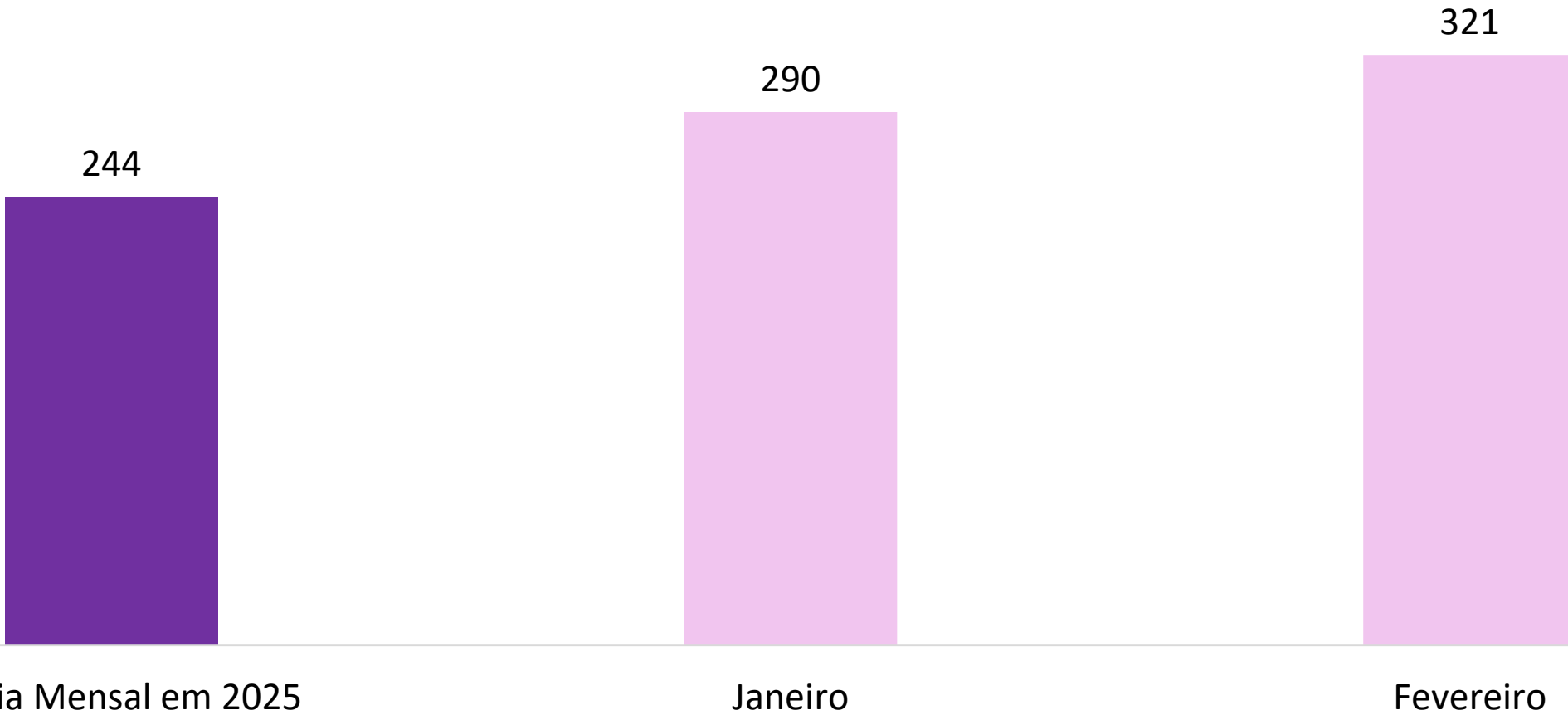
KG DE ENXOVAL ENCAMINHADO PARA HIGIENIZAÇÃO - 2026



ATENDIMENTOS NÚCLEO INTERNO DE REGULAÇÃO



Nº Total de Atendimentos Núcleo Interno de Regulação



RECLAMAÇÕES

12

SUGESTÕES

25

SOLICITAÇÕES

20

ELOGIOS

265

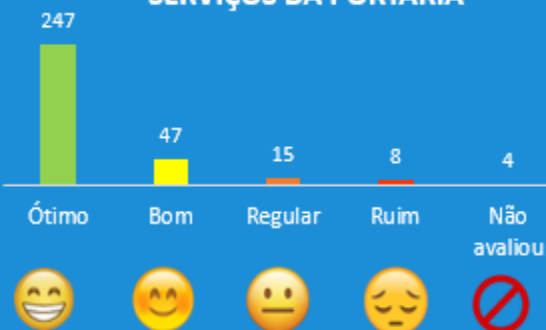
TOTAL

322

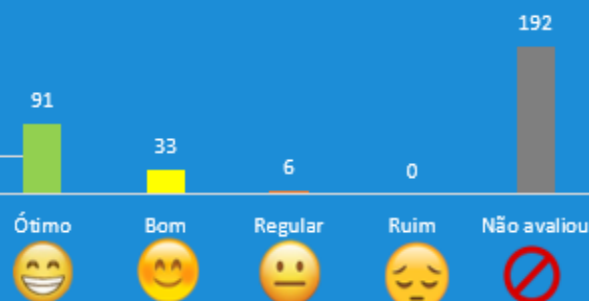
NÍVEL DE SATISFAÇÃO

95,67%

SERVIÇOS DA PORTARIA



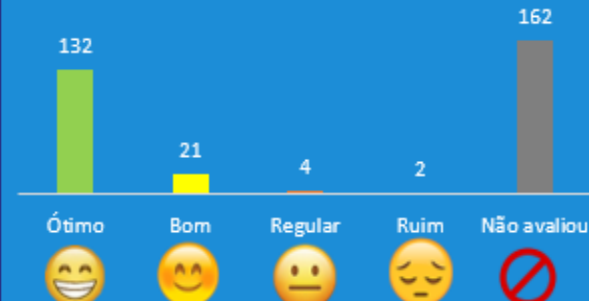
INSTALAÇÕES E ACOMODAÇÕES



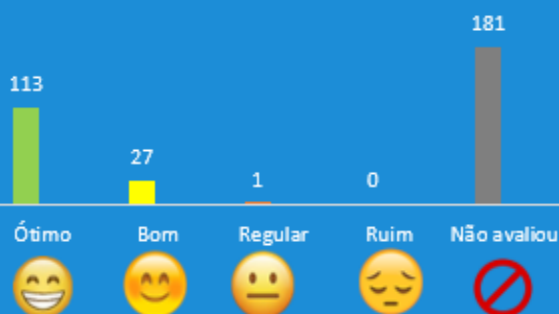
SERVIÇOS MÉDICOS



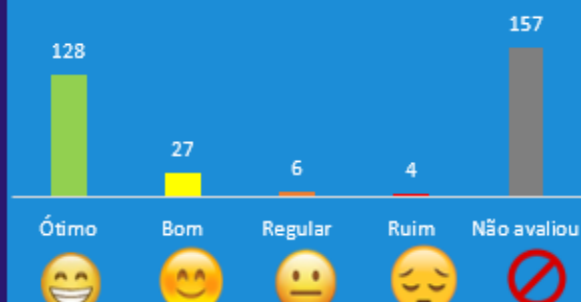
SERVIÇOS DA ENFERMAGEM



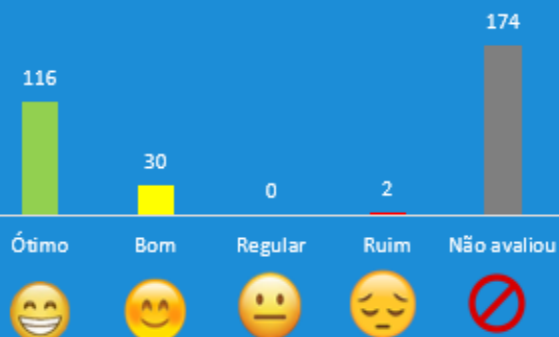
SERVIÇOS DA RECEPÇÃO



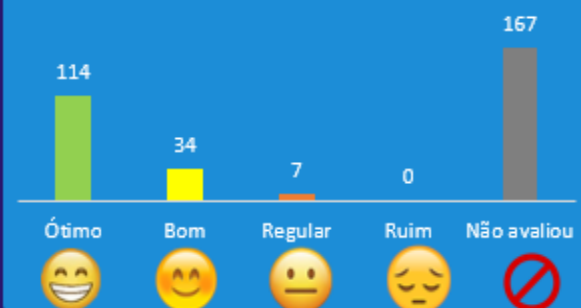
LIMPEZA



TEMPO DE ESPERA



REFEIÇÃO



INDICADORES OUVIDORIA

Fevereiro

01/02/2026 a 28/02/2026



TOTAL N/A: 0

RECLAMAÇÕES

12

SUGESTÕES

25

SOLICITAÇÕES

20

ELOGIOS

265

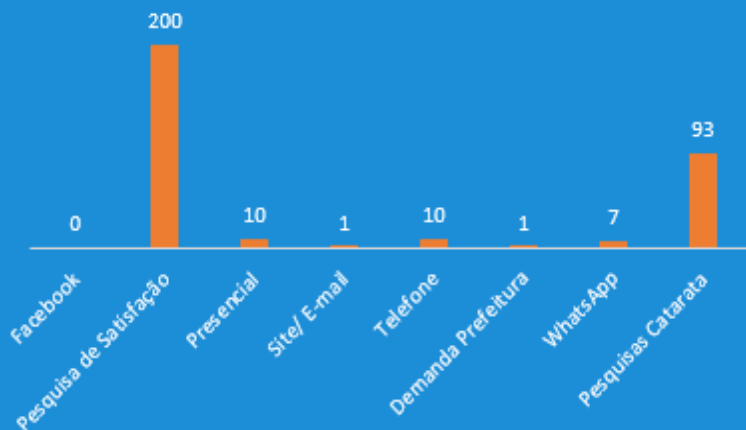
TOTAL

322

NÍVEL DE SATISFAÇÃO

95,67%

TIPO DE ATENDIMENTO



INDICADORES

OUVIDORIA

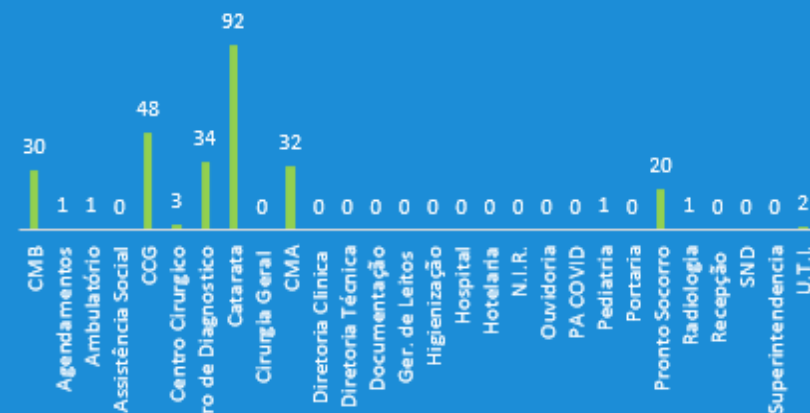
Fevereiro

01/02/2026 a 28/02/2026

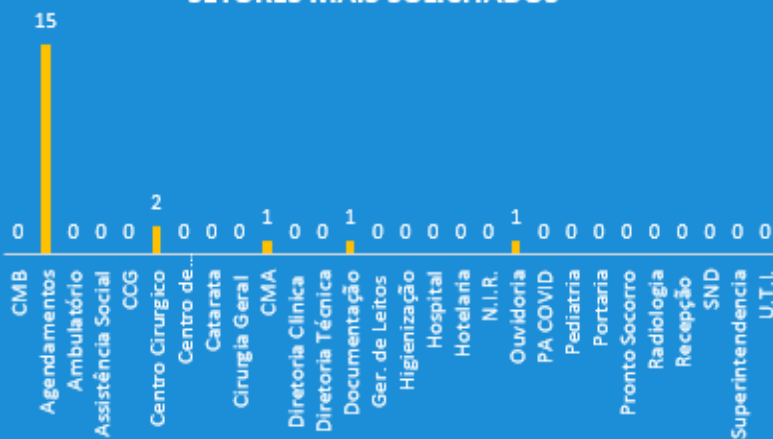


TOTAL N/A: 0

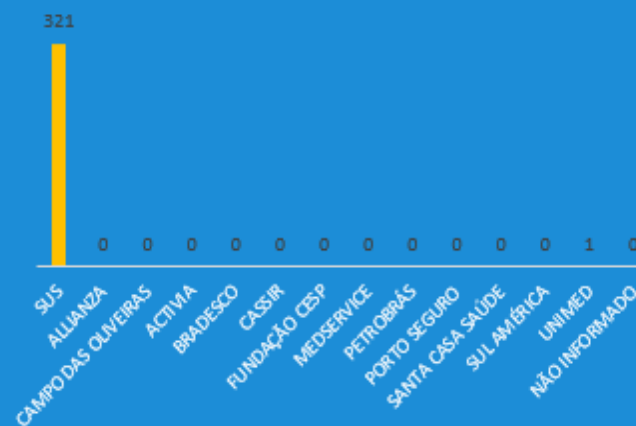
SETORES MAIS ELOGIADOS



SETORES MAIS SOLICITADOS



CONVÊNIOS



SETORES MAIS CRITICADOS

