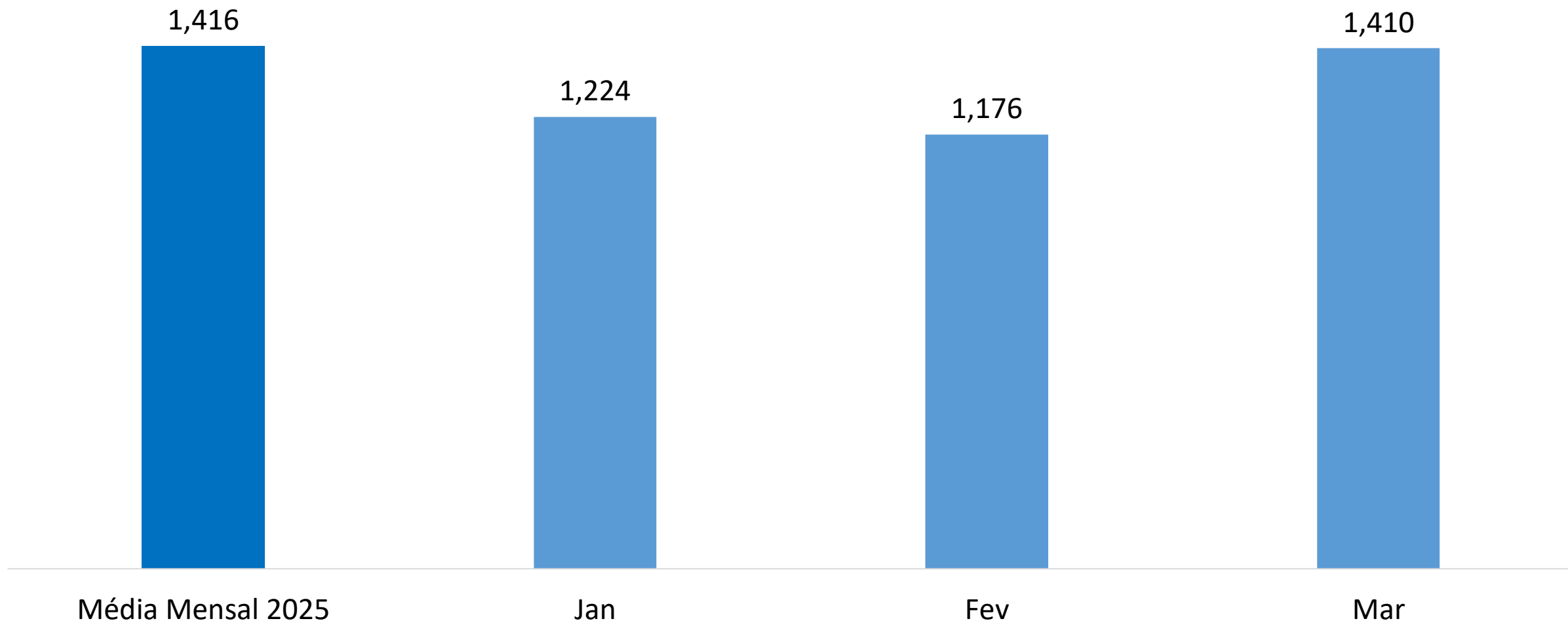




**ESTATÍSTICAS DE ATENDIMENTOS HOSPITALARES
MARÇO/2026**

ATENDIMENTOS PRONTO SOCORRO - 2026

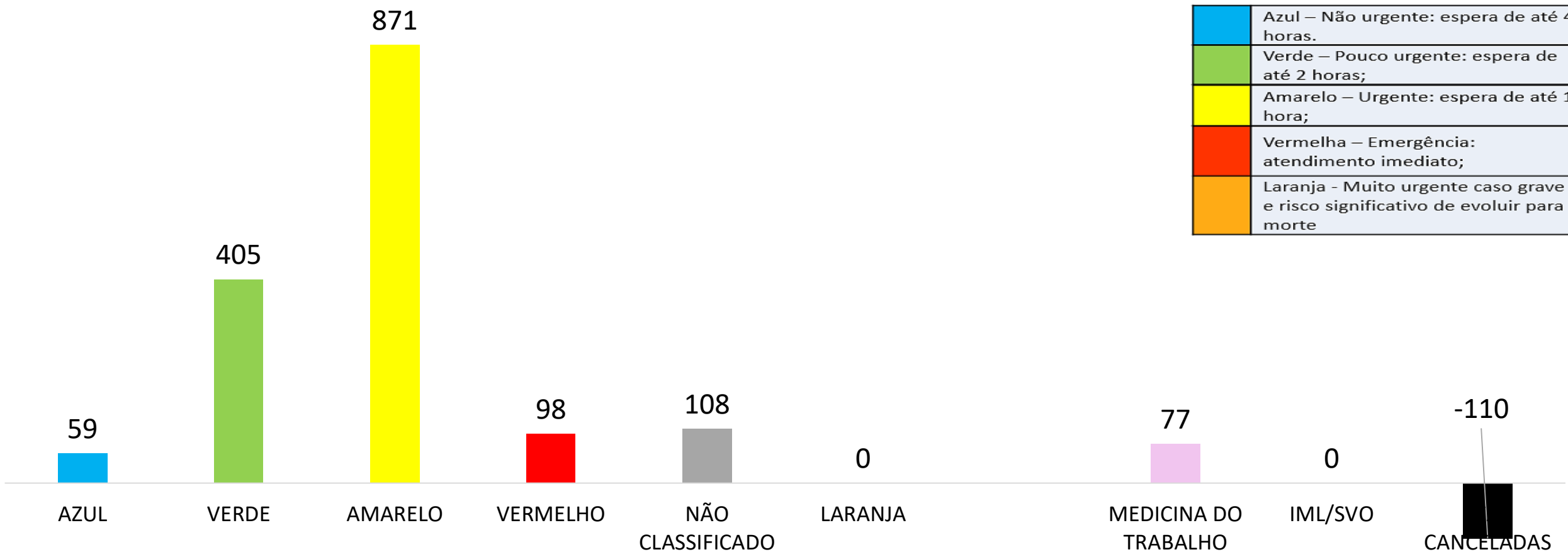




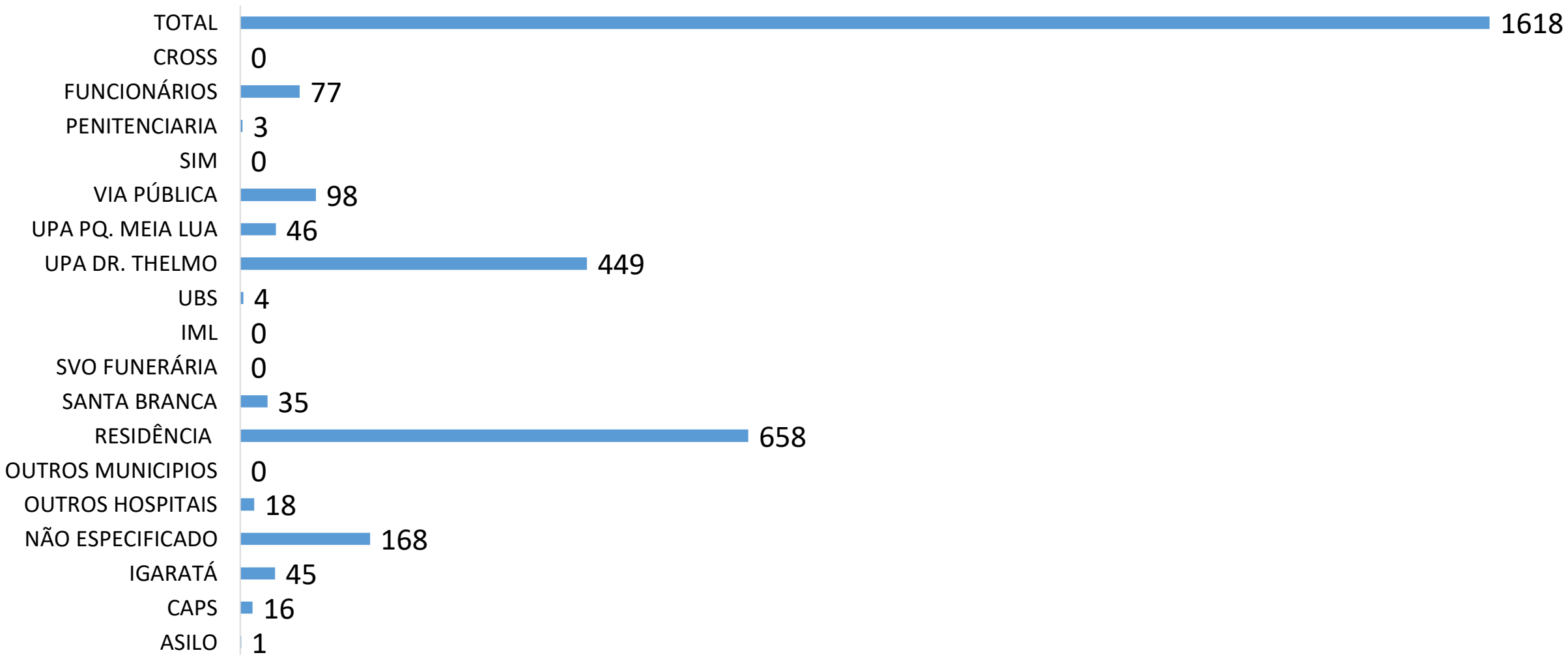
CLASSIFICAÇÃO DE RISCO MARÇO/2026

VARIAÇÃO DE MARÇO/2026

Total de atendimentos	1410
Total de Classificação Atual	1618
Internações Anteriores	98
CLASSIFICAÇÃO ATUAL - ANTERIOR	1520
Diferença	-110

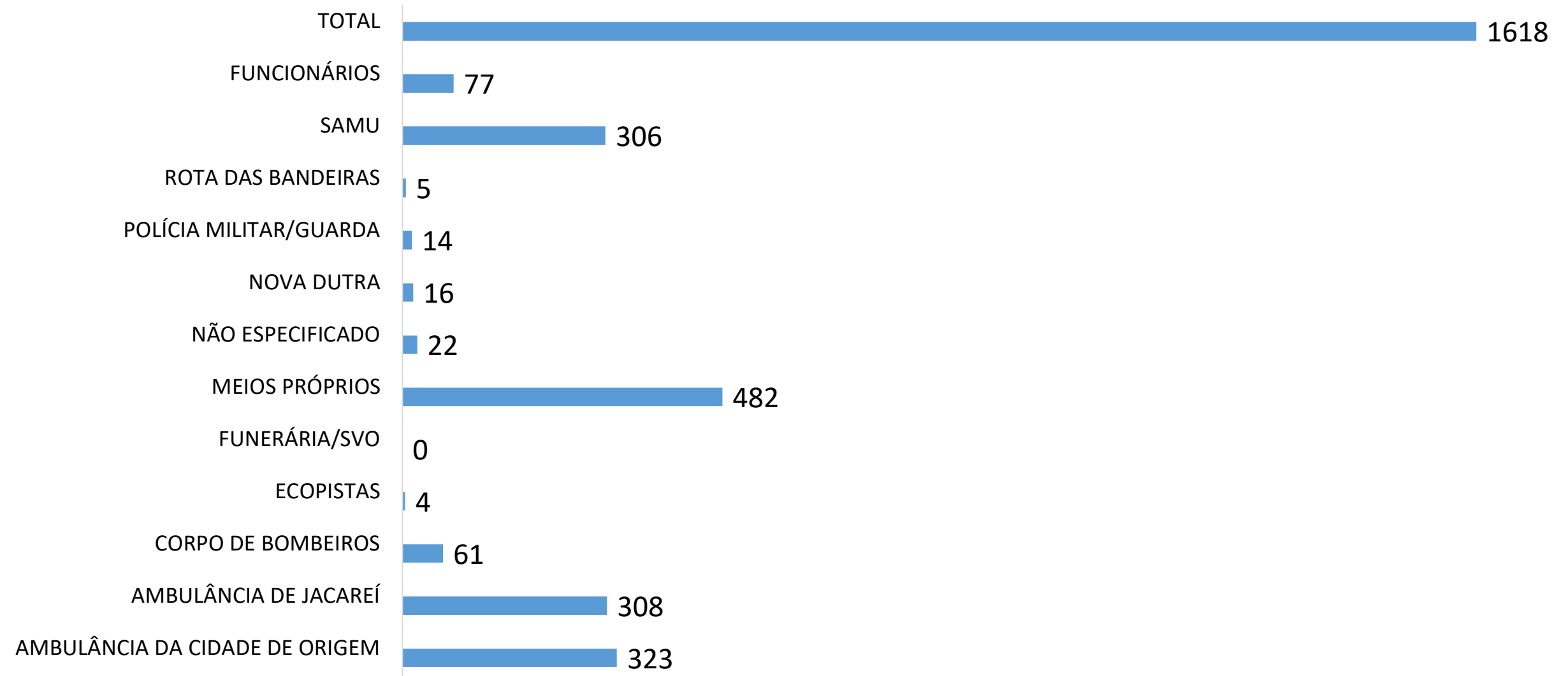


ORIGEM DO PACIENTE - MARÇO/2026



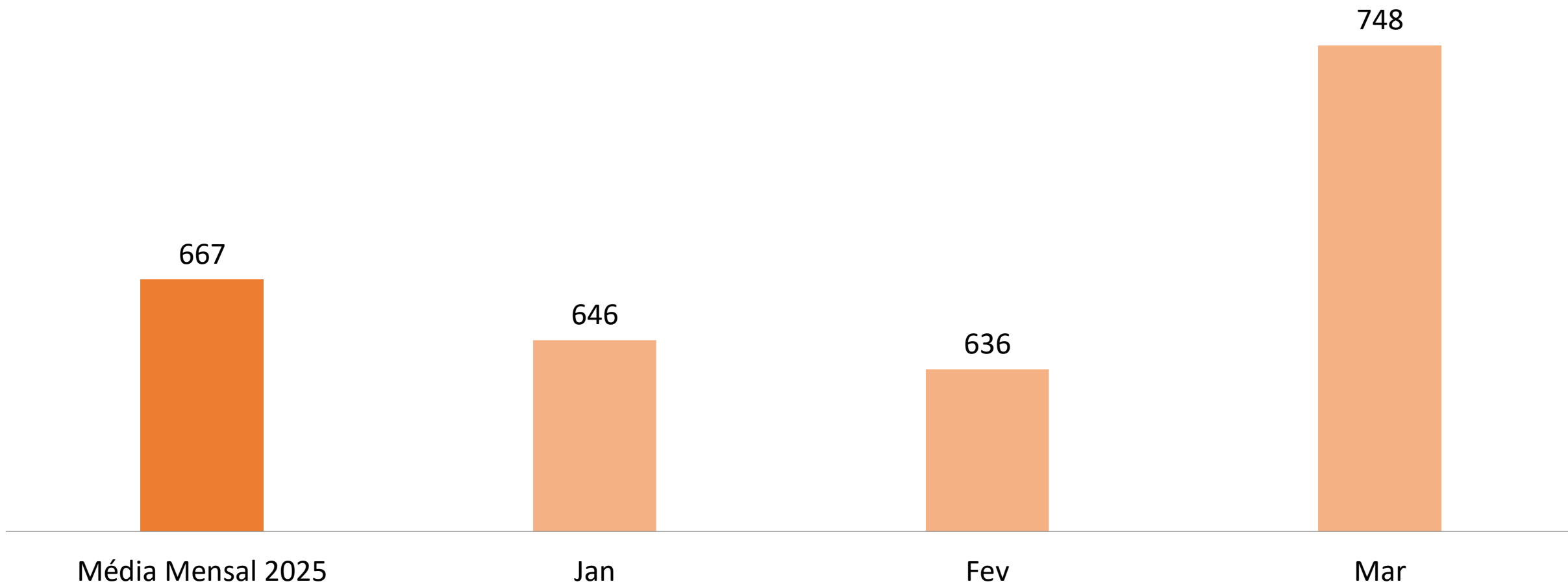


MEIO DE ENCAMINHAMENTO DE PACIENTE - MARÇO/2026



Nº DE INTERNAÇÕES EXTERNAS POR SETOR - 2026

Refere-se ao número de internações geradas no mês





DESCRIÇÃO DAS INTERNAÇÕES EXTERNAS POR SETOR - 2026

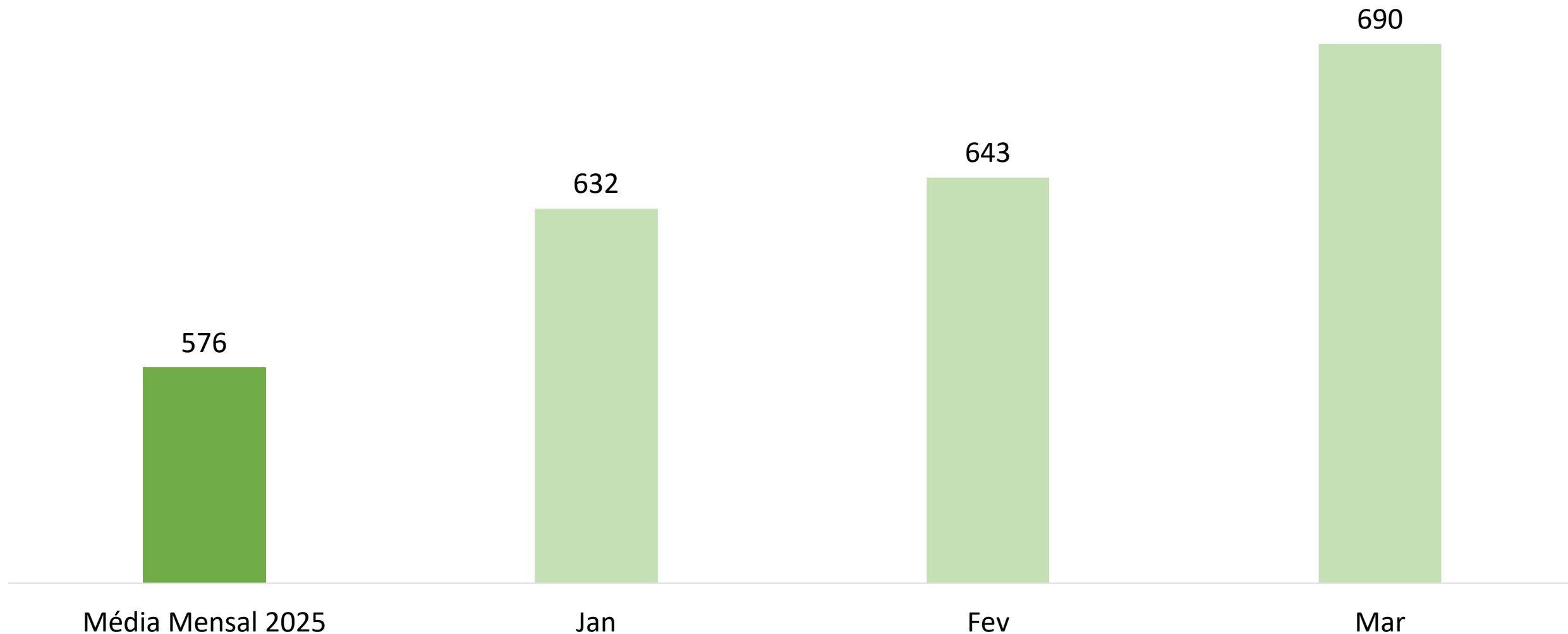
Refere-se ao número de internações geradas no mês

INTERNAÇÕES EXTERNAS	Jan	Fev	Mar
CMA	29	37	57
CMB	43	43	41
CLINICA PSIQUIATRICA	0	0	1
CLINICA CIRURGICA	160	130	170
SALA VERMELHA	195	74	79
SALA AMARELA	172	325	373
SALA VERDE	46	27	26
UTI	1	0	1
TOTAL	646	636	748



Nº DE INTERNAÇÕES POR SETOR - 2026

Refere-se ao número de movimentações, ou seja, pacientes já internados que foram admitidos em outro setor





DESCRIÇÃO DAS INTERNAÇÕES INTERNAS POR SETOR - 2026

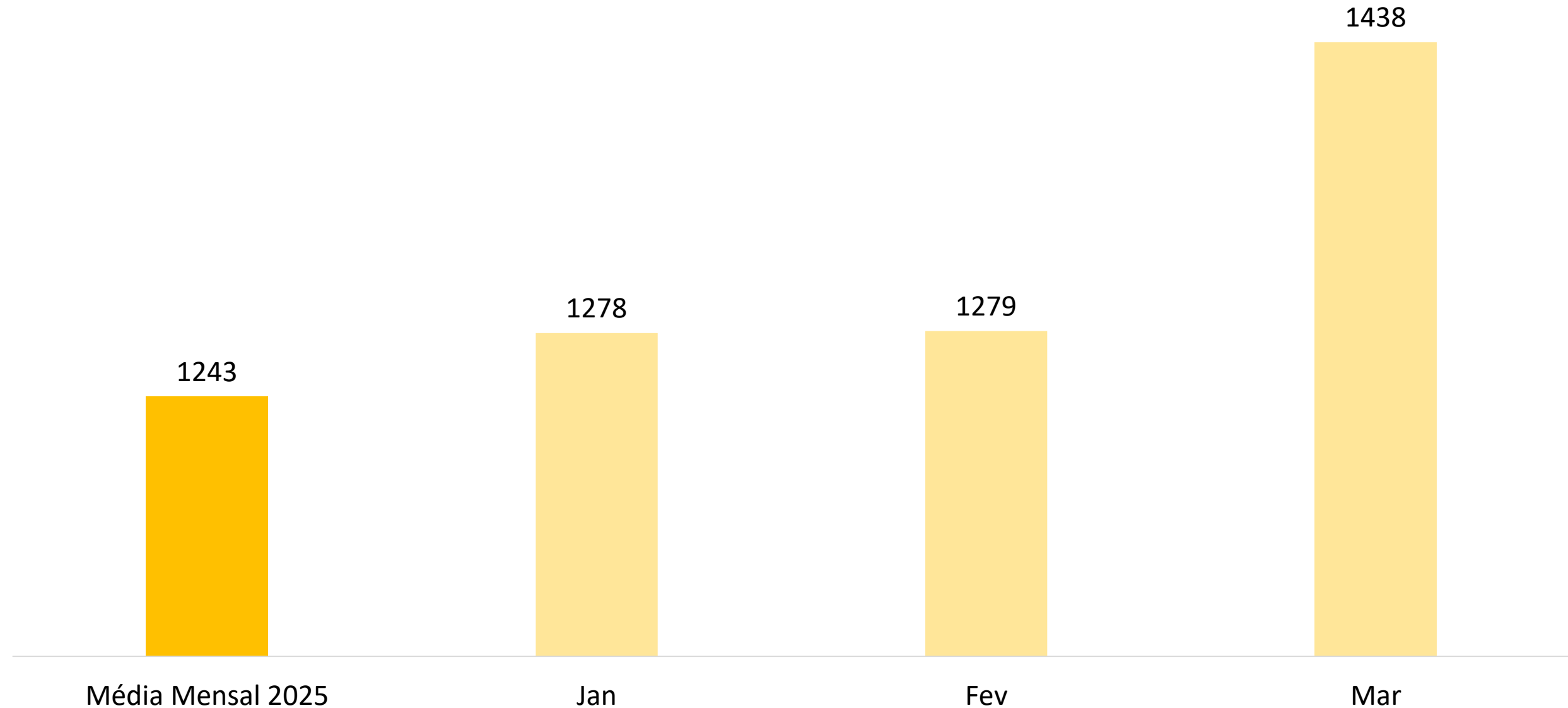
Refere-se ao número de movimentações, ou seja, pacientes já internados que foram admitidos em outro setor

INTERNAÇÕES INTERNAS	Jan	Fev	Mar
CMA	131	153	174
CMB	143	135	146
CLINICA PSIQUIATRICA	50	41	52
CLINICA CIRURGICA	125	135	134
SALA VERMELHA	28	36	40
SALA AMARELA	10	6	11
SALA VERDE	79	81	78
UTI	66	56	55
TOTAL	632	643	690



Nº DE INTERNAÇÕES GERAIS POR SETOR - 2026

Refere-se ao somatório de internações externas e internas



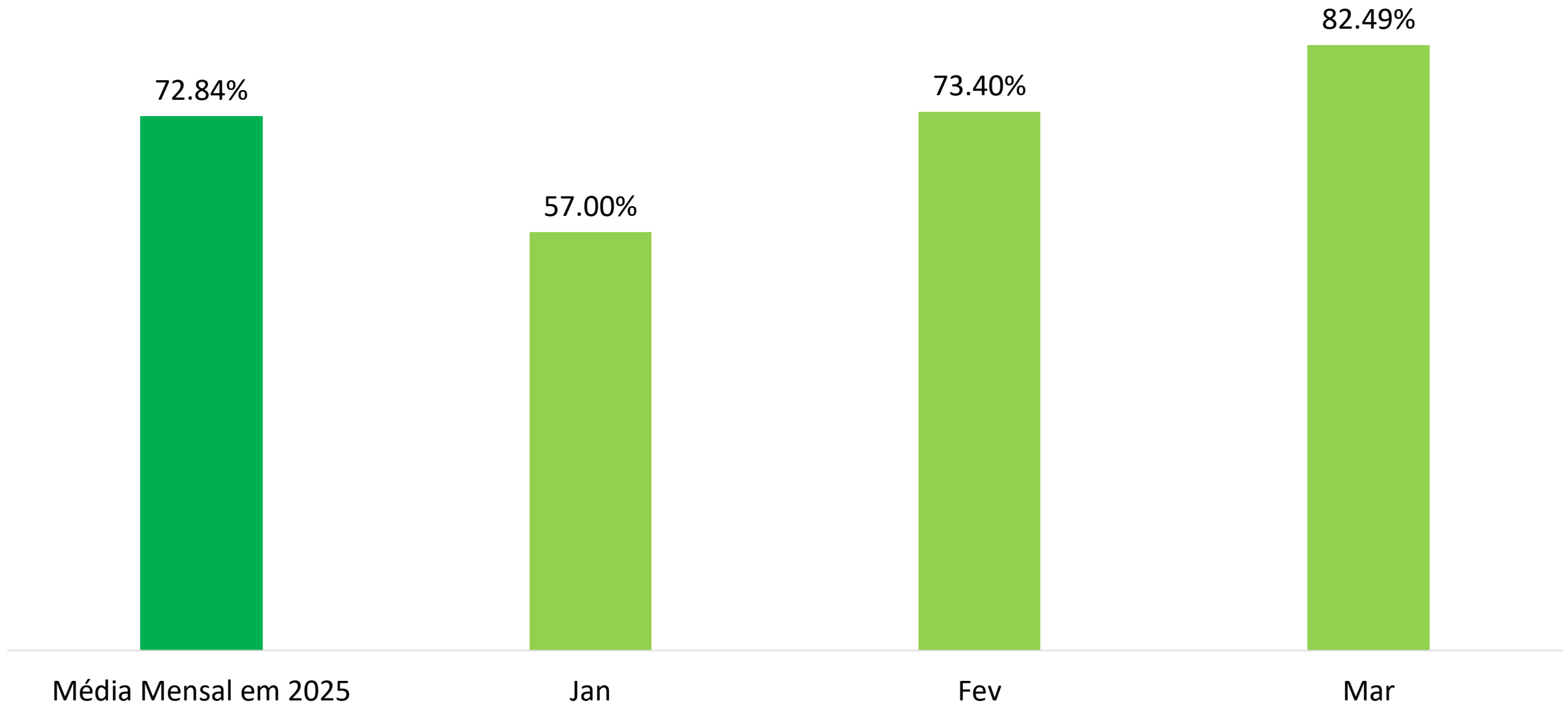


DESCRIÇÃO DAS INTERNAÇÕES GERAIS POR SETOR - 2026

Refere-se ao somatório de internações externas e internas

INTERNAÇÕES GERAIS	Jan	Fev	Mar
CMA	160	189	231
CMB	186	179	187
CLINICA PSIQUIATRICA	50	41	53
CLINICA CIRURGICA	285	265	304
SALA VERMELHA	223	110	119
SALA AMARELA	182	331	384
SALA VERDE	125	108	104
UTI	67	56	56
TOTAL	1278	1279	1438

TAXA DE OCUPAÇÃO - 2026

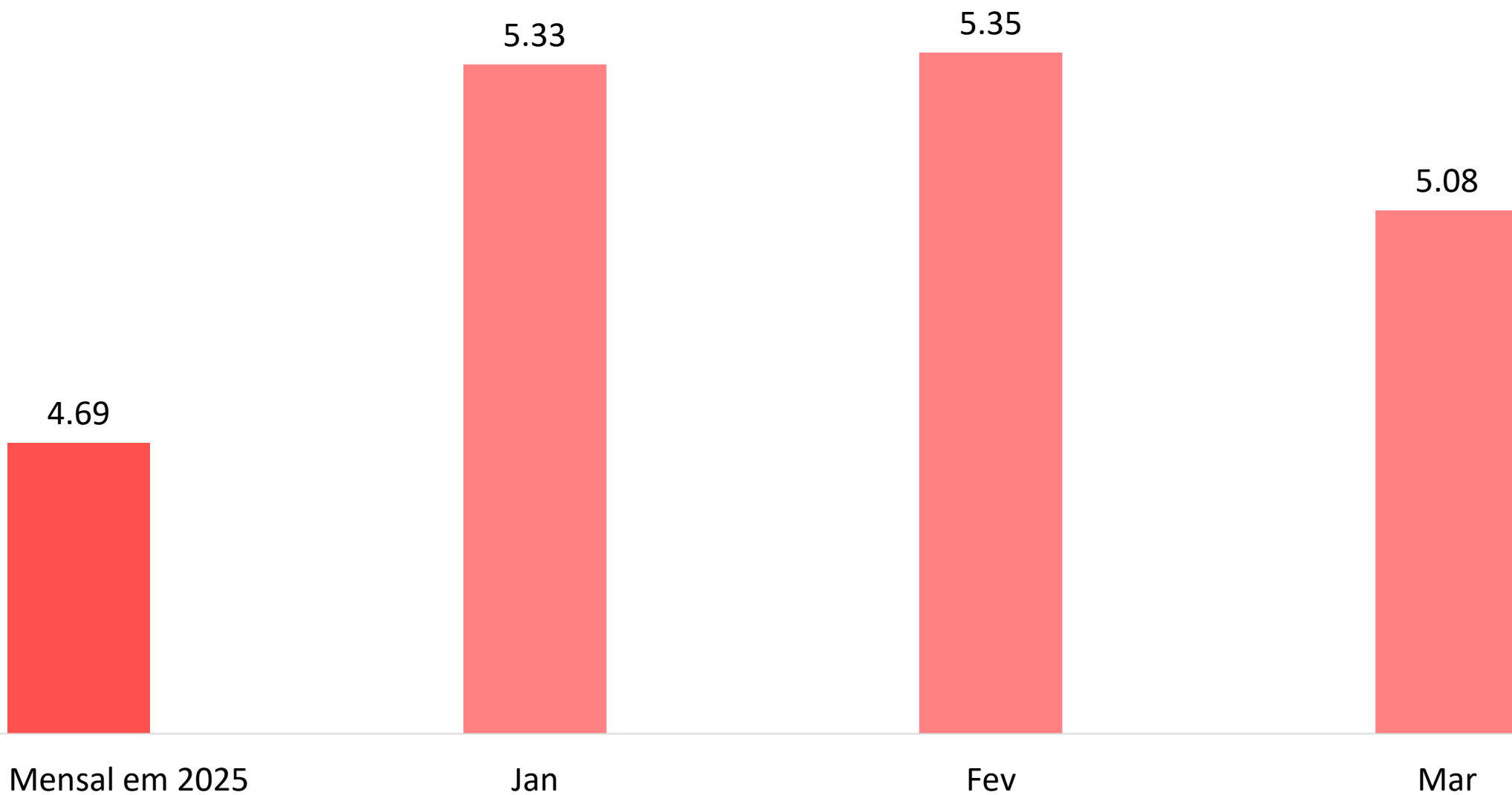




DESCRIÇÃO DA TAXA DE OCUPAÇÃO POR CLÍNICAS 2026

TAXA DE OCUPAÇÃO 2026	Jan	Fev	Mar
CLÍNICA MÉDICA A	70,74%	65,23%	74,12%
CLÍNICA MÉDICA B	73,50%	70,49%	83,04%
CLÍNICA CIRÚRGICA	60,73%	65,64%	72,00%
CLÍNICA PSIQUIATRA	93,91%	81,07%	97,49%
SALA VERMELHA	136,56%	83,93%	72,04%
SALA AMARELA	295,16%	171,94%	176,96%
UTI	78,55%	83,39%	82,42%
TOTAL	57,00%	73,40%	82,49%

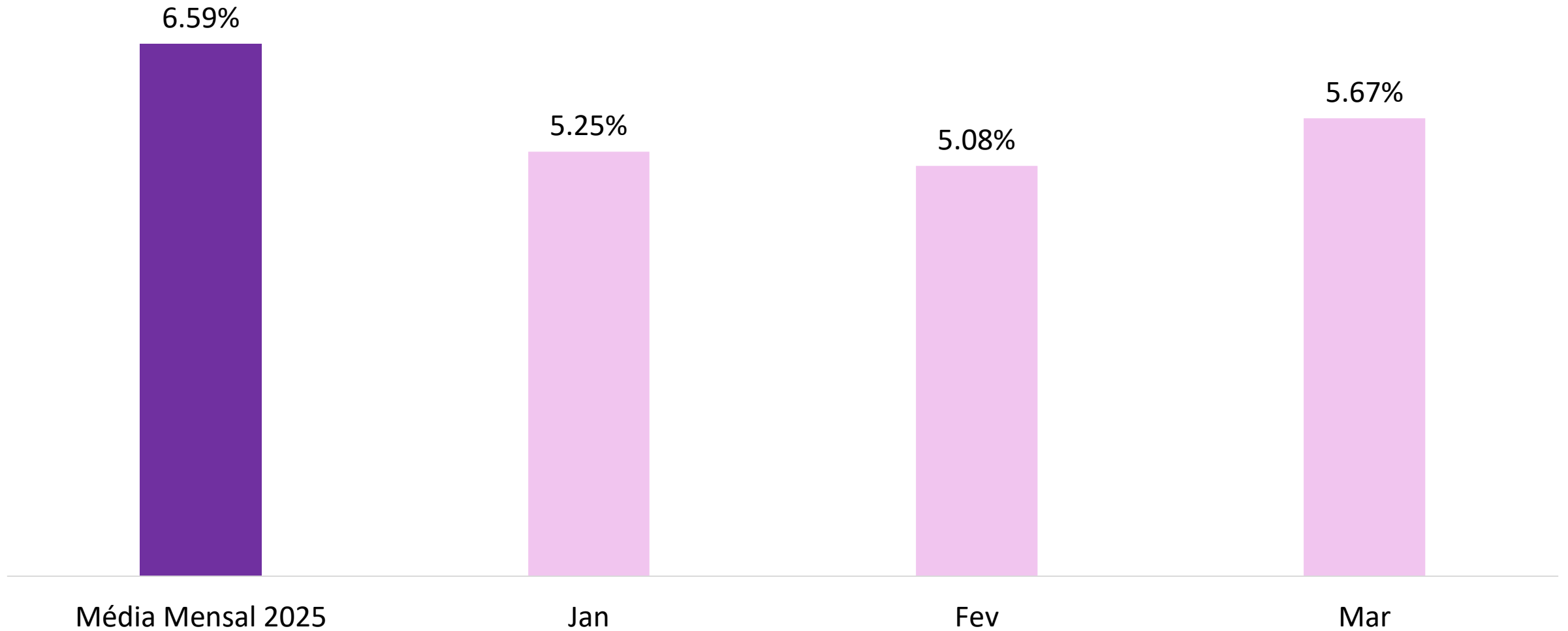
MÉDIA DE PERMANÊNCIA - 2026



DESCRIÇÃO DO TEMPO MÉDIO DE PERMANÊNCIA EM DIAS POR CLÍNICAS - 2026

CLÍNICAS	Jan	Fev	Mar
CLÍNICA MÉDICA A	7,68	6,58	5,37
CLÍNICA MÉDICA B	6,25	5,36	6,13
CLÍNICA CIRÚRGICA	2,13	2,24	2,22
CLÍNICA PSIQUIATRA	6,89	6,49	5,91
PEDIATRIA	1,71	1,22	2,33
SALA VERMELHA	9,56	8,81	11,17
SALA AMARELA	30,50	48,14	22,59
UTI (SAIDA TOTAL)	7,49	8,62	8,81
TOTAL	5,33	5,35	5,08

TAXA DE MORTALIDADE INSTITUCIONAL - 2026



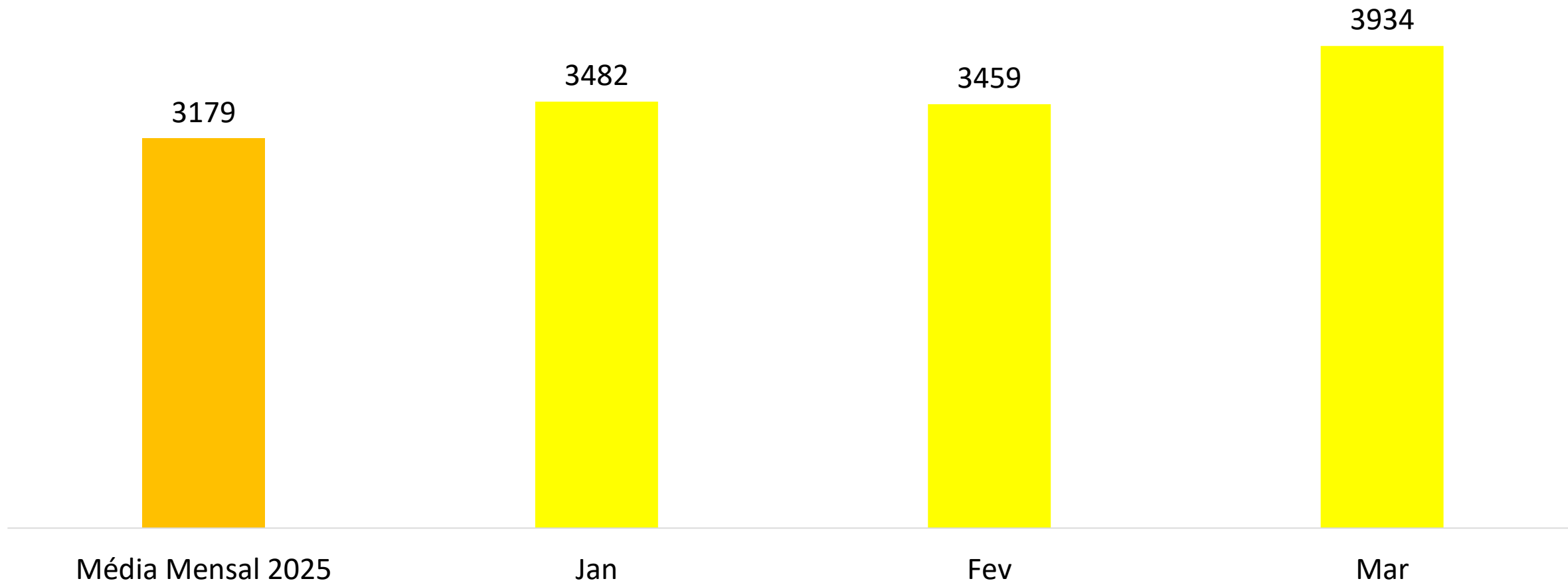
DESCRIÇÃO DA TAXA DE MORTALIDADE - 2026

MÊS	SAÍDAS	ÓBITOS	TX
jan	628	33	5,25
Fev	630	32	5,08
Mar	741	42	5,67



ATENDIMENTOS AMBULATORIAIS - 2026

Absentéismos – 2026		
Jan	347	9,60%
Fev	321	8,49%
Mar	295	6,98%





DESCRIÇÃO DOS ATENDIMENTOS AMBULATORIAIS- 2026

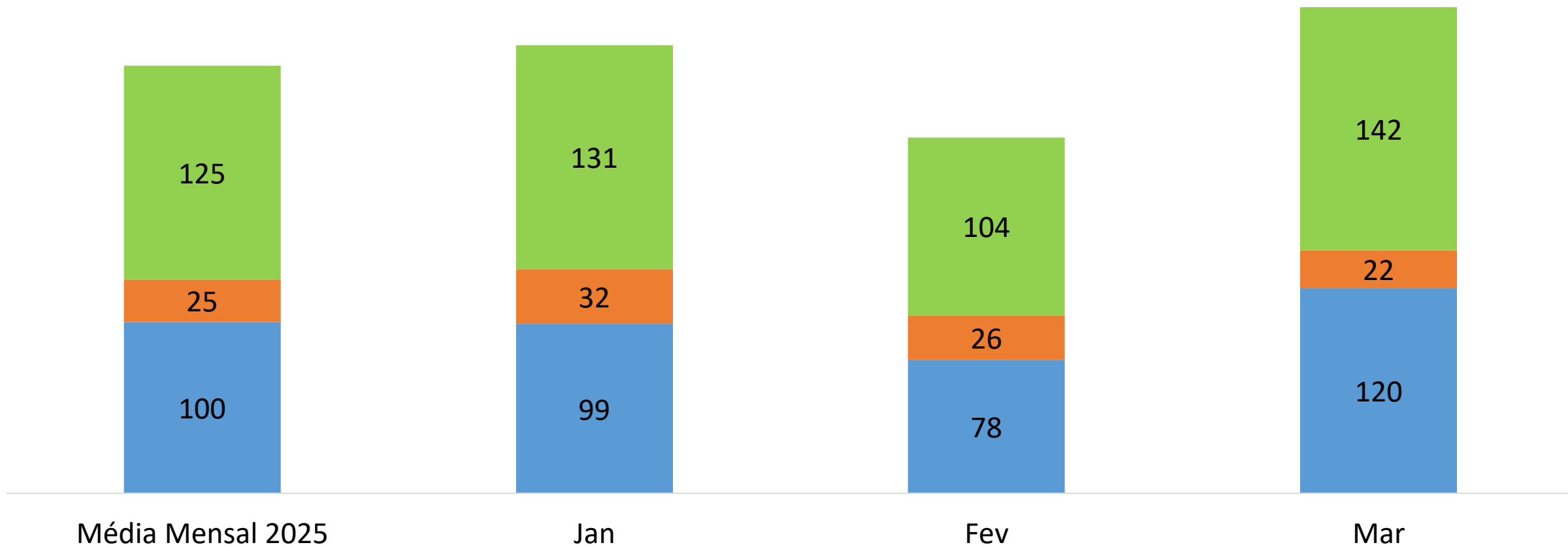
Especialidades	Média Mensal 2025	Jan	Fev	Mar
Anestesiologia	248	231	272	318
Bucomaxilo	38	25	23	28
Cardiologia	271	288	262	299
Cirurgia de Cabeça e Pescoço	34	45	40	12
Cirurgia Geral	381	405	369	429
Ginecologia	188	148	112	184
Cirurgia Pediátrica	18	0	0	0
Cirurgia Toracica	11	8	11	5
Cirurgia Vascular	72	67	75	92
Neurocirurgia	12	4	10	8
Oftalmologia (1ª vez) Mutirão	0	0	0	0
Oftalmologia	566	798	731	787
Ortopedia	765	819	725	822
Otorrinolaringologista	24	52	34	62
Pequenas Cirurgias	34	51	37	39
Proctologia	17	18	17	31
Urologia	103	80	99	114
Retirada de Sonda Vesical	1	0	1	0
Retirada de Pontos	28	23	26	48
Passagem de Sonda Vesical	0	0	1	0
Exame Pré Operatorio	346	387	293	324
Retirada de Dreno	5	3	4	10
Consultas de Enfermagem	-	-	300	300
Curativos	18	30	17	22
Total	3179	3482	3459	3934



ENDOSCOPIA - 2026

Absentéismo/2026		
Jan	20	16,81%
Fev	18	18,75
Mar	13	9,77

■ Eletiva ■ Interna ■ Total

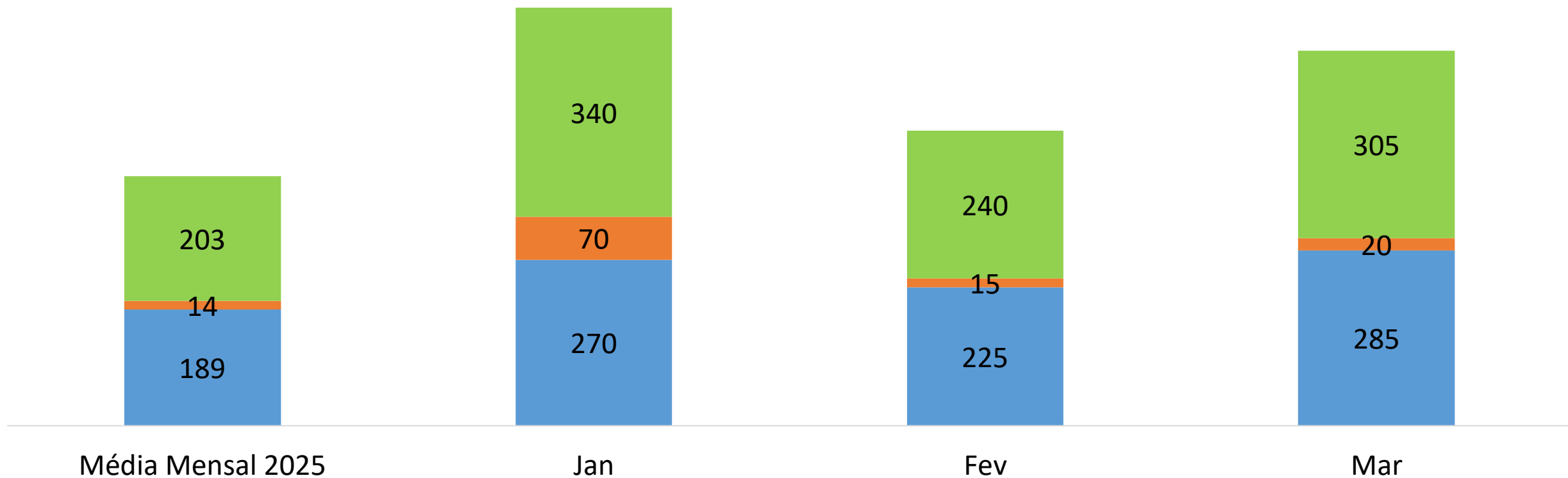




COLONOSCOPIA - 2026

Absentéismo/2026		
Jan	50	15,63%
Fev	41	15,41%
Mar	30	9,52%

■ Eletiva ■ Interna ■ Total

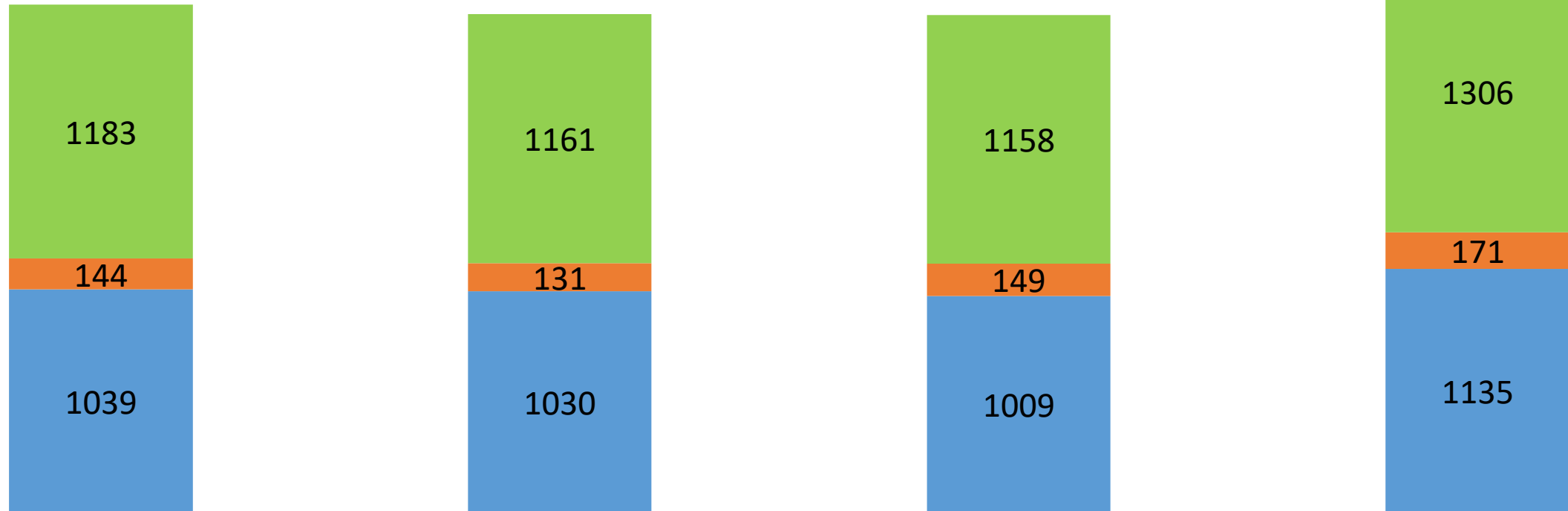




ULTRASSOM- 2026

Absentéismo/2026		
Jan	265	24,54%
Fev	212	20,19%
Mar	249	17,99%

■ Eletiva ■ Interna ■ Total



Média Mensal 2025

Jan

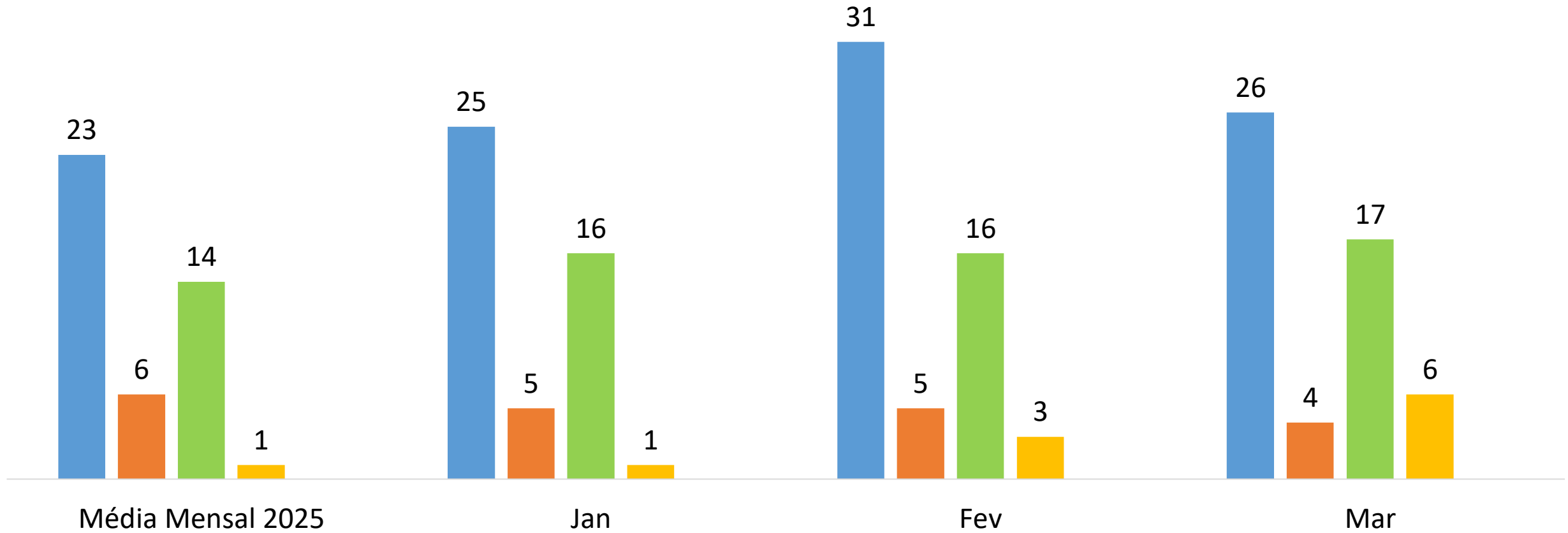
Fev

Mar



EXAMES LARINGOSCOPIA, ESCLEROSE, RETOSSIGMOIDOSCOPIA E PAAF-2026

■ Laringoscopia ■ Esclerose ■ Retossigmoidoscopia ■ PAAF ■ Broncoscopia

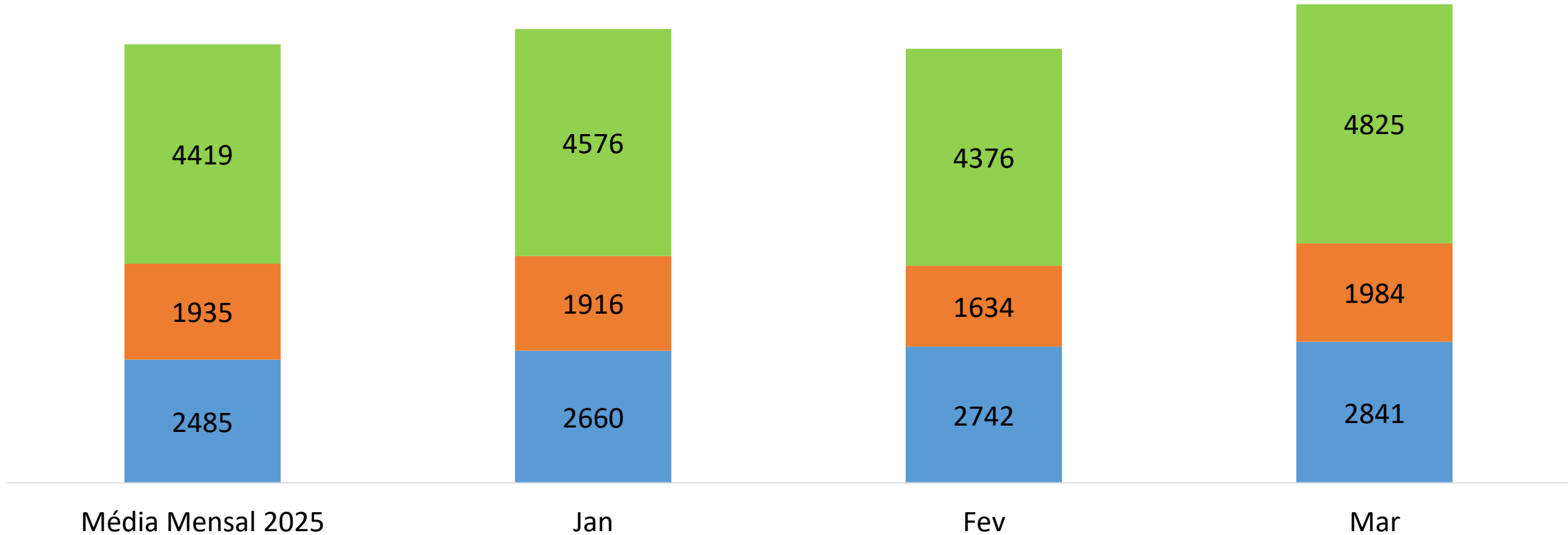




RADIOLOGIA - 2026

Absentéismo/2026		
Jan	622	18,95%
Fev	588	17,66%
Mar	541	16,00%

■ Radiografia Eletiva ■ Radiografia Interna ■ Total

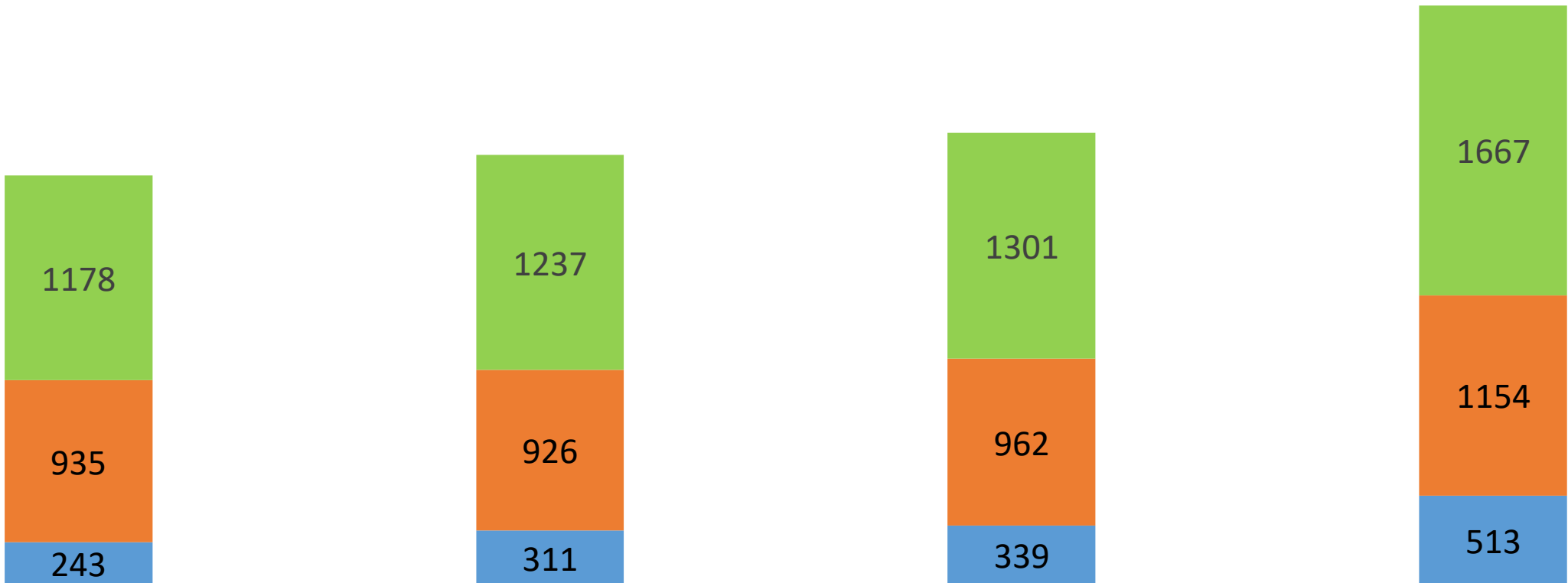




TOMOGRAFIA - 2026

Absentéismo/2026		
Jan	56	15,26%
Fev	37	9,84%
Mar	58	10,16%

■ Tomografia Eletiva ■ Tomografia Interna ■ Total



Média Mensal 2025

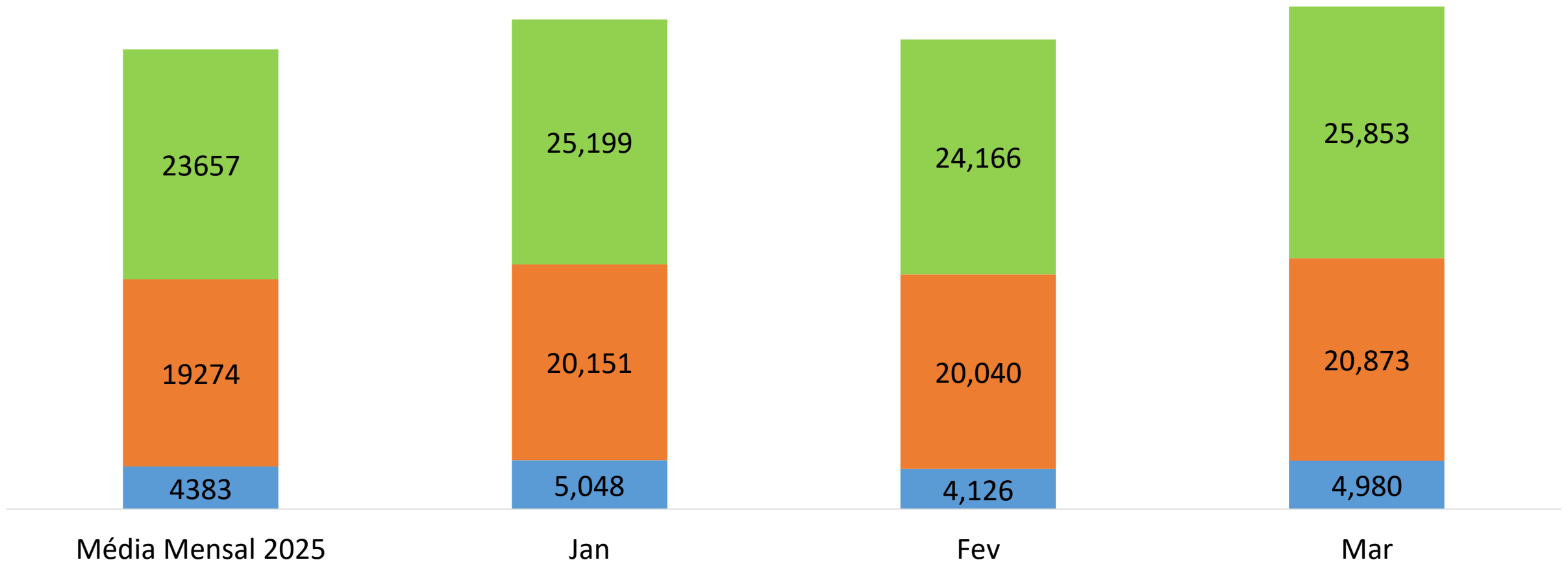
Jan

Fev

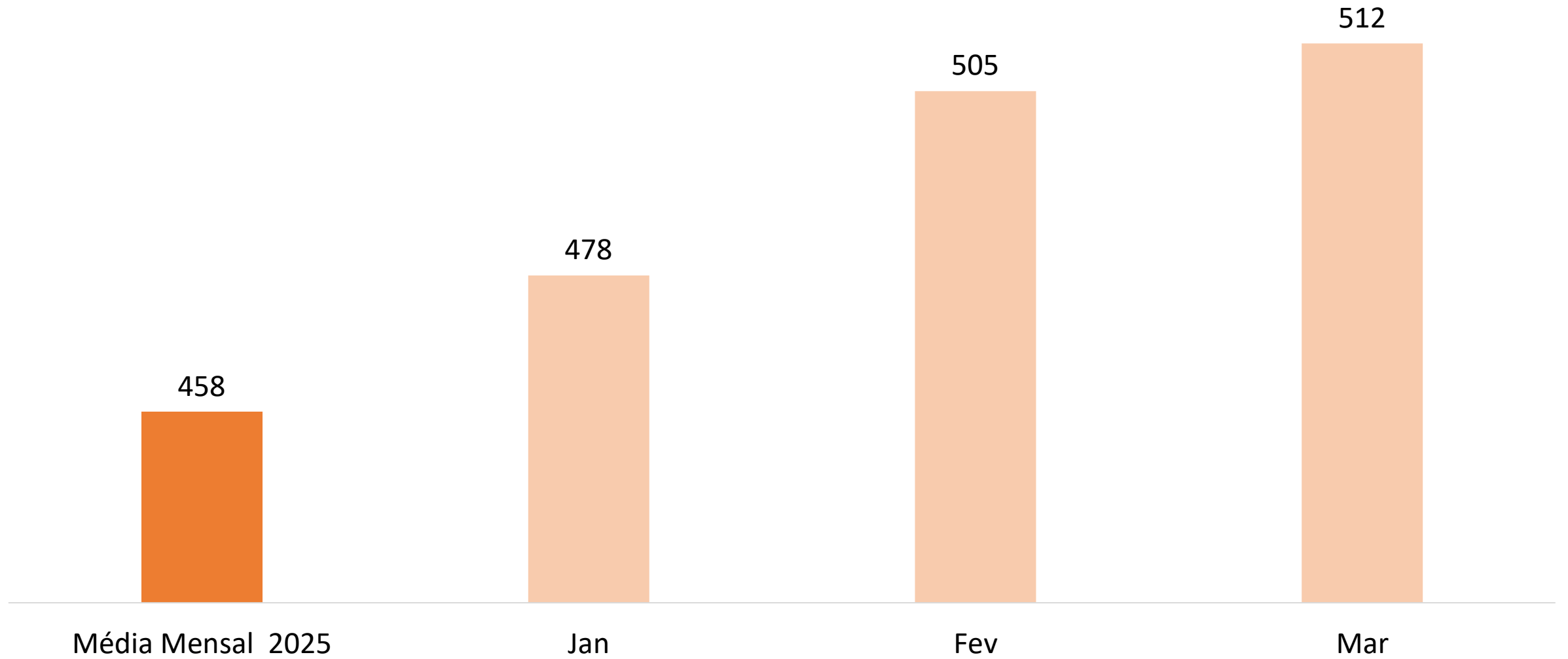
Mar

EXAMES LABORATORIAIS POR PROCEDÊNCIA - 2025

■ Exames Externos ■ Exames Internos ■ Total



CIRURGIAS POR ESPECIALIDADE - 2026

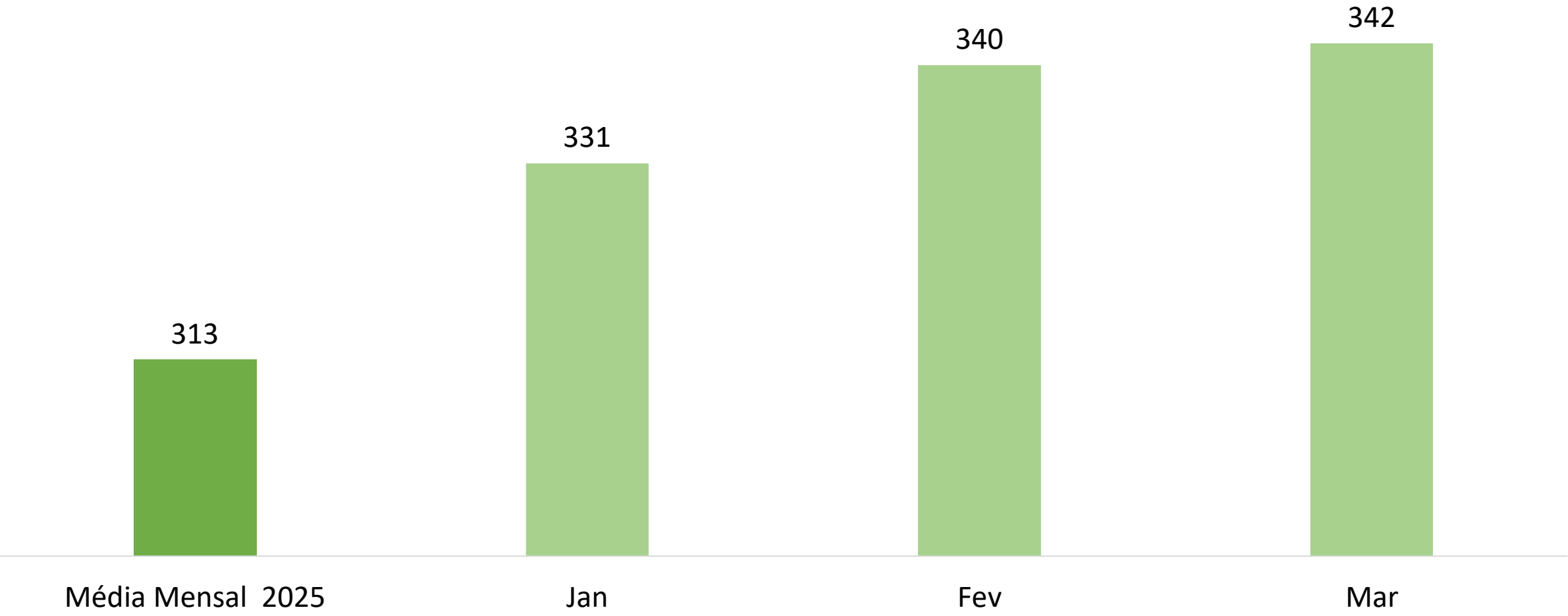


CIRURGIAS REALIZADAS POR ESPECIALIDADE - 2026

Especialidades	Média Mensal 2025	jan	fev	mar
Cir. Geral	109	99	116	127
Ortopedia	93	104	89	94
Ginecologia	40	48	35	54
Exames	39	73	57	60
Urologia	34	20	29	31
Cir. Vascular	19	20	24	18
Neurocirurgia	3	2	3	4
Bucomaxilo	4	1	3	1
Cabeça e pescoço	10	10	9	13
Gastro	0	0	0	0
Cir. Pediátrica	5	0	0	0
Proctologia	8	8	9	9
Nefrologia	0	0	0	0
Torácica	4	5	4	3
Oftalmologia	85	80	114	80
Cir. Plástica	1	3	2	1
Dentista	0	0	1	1
Pneumologista	0	0	0	0
Otorrino	4	5	10	16
Total	458	478	505	512



CIRURGIAS ELETIVAS - 2026

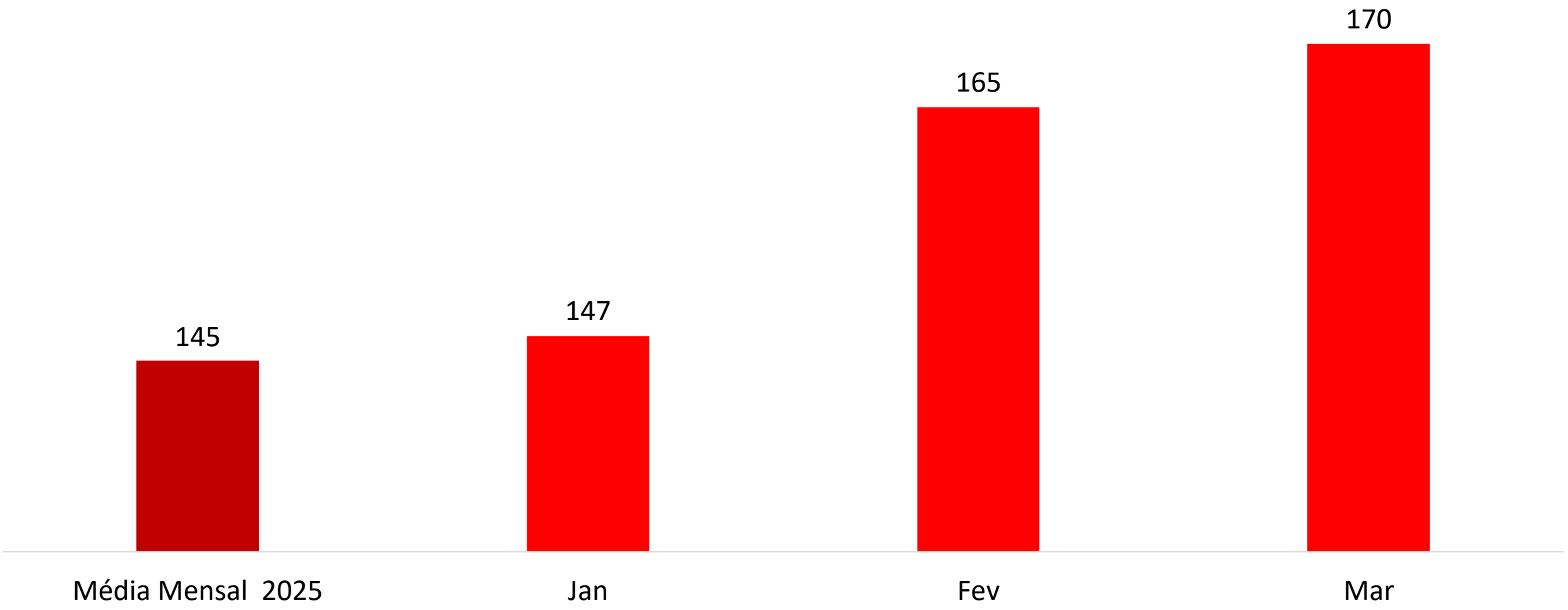


DESCRIÇÃO DAS CIRURGIAS ELETIVAS - 2026

Especialidades	Média Mensal 2025	jan	fev	mar
Cir. Geral	76	67	64	89
Ortopedia	23	30	22	28
Ginecologia	39	48	34	51
Exames	32	61	55	40
Urologia	25	17	24	19
Cir. Vascular	14	12	8	10
Neurocirurgia	0	0	0	0
Bucomaxilo	2	0	1	0
Cabeça e pescoço	2	2	1	2
Gastro	0	0	0	0
Cir. Pediátrica	4	0	0	0
Proctologia	8	8	8	9
Nefrologia	0	0	0	0
Torácica	1	1	1	1
Oftalmologia	84	80	113	80
Cir. Plástica	0	0	0	0
Dentista	0	0	1	1
Pneumologista	0	0	0	0
Otorrino	4	5	8	12
Total	313	331	340	342



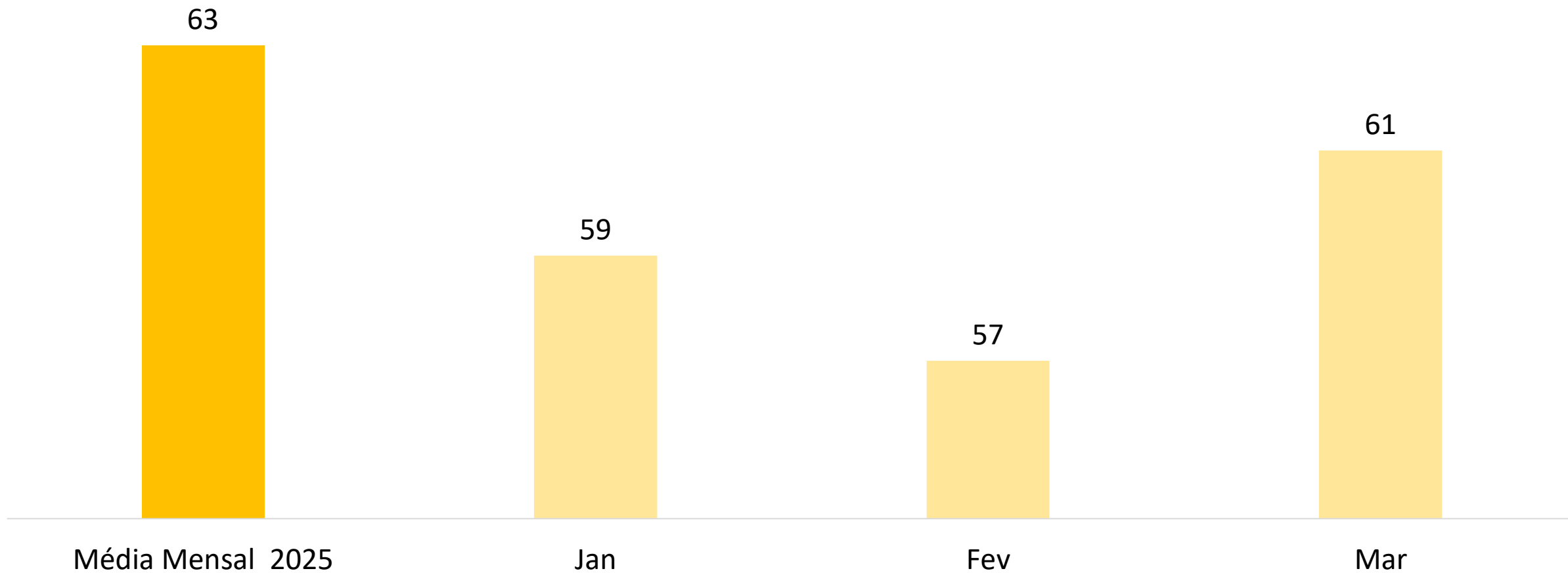
CIRURGIAS DE URGÊNCIA E EMERGÊNCIA - 2026



CIRURGIAS DE URGÊNCIA E EMERGÊNCIA - 2026

Especialidades	Média Mensal 2025	jan	fev	mar
Cir. Geral	33	32	52	38
Ortopedia	70	74	67	66
Ginecologia	2	0	1	3
Exames	8	12	2	20
Urologia	10	3	5	12
Cir. Vascular	5	8	16	8
Neurocirurgia	3	2	3	4
Bucomaxilo	2	1	2	1
Cabeça e pescoço	8	8	8	11
Gastro	0	0	0	0
Cir. Pediátrica	1	0	0	0
Proctologia	0	0	1	0
Nefrologia	0	0	0	0
Torácica	3	4	3	2
Oftalmologia	1	0	1	0
Cir. Plástica	1	3	2	1
Dentista	0	0	0	0
Pneumologista	0	0	0	0
Otorrino	1	0	2	4
Total	145	147	165	170

CIRURGIAS SUSPENSAS - 2026



CIRURGIAS SUSPENSAS POR ESPECIALIDADE - 2026

Especialidades	Média Mensal 2025	Jan	Fev	Mar
Cir. Geral	12	10	14	19
Ortopedia	7	9	1	7
Ginecologia	6	6	7	6
Exames	15	20	8	11
Urologia	4	4	3	2
Cir. Vascular	3	0	1	2
Neurocirurgia	0	0	0	0
Bucomaxilo	1	1	0	0
Cabeça e pescoço	5	5	5	9
Gastro	0	0	0	0
Cir. Pediátrica	1	0	0	0
Proctologia	1	1	4	1
Nefrologia	0	0	0	0
Torácica	1	0	2	0
Oftalmologia	7	2	10	1
Cir. Plástica	1	0	1	0
Dentista	0	0	0	0
Pneumologista	1	0	0	3
Otorrino	0	1	1	0
Total	63	59	57	61

MOTIVOS DOS CANCELAMENTOS DAS CIRURGIAS - 2026

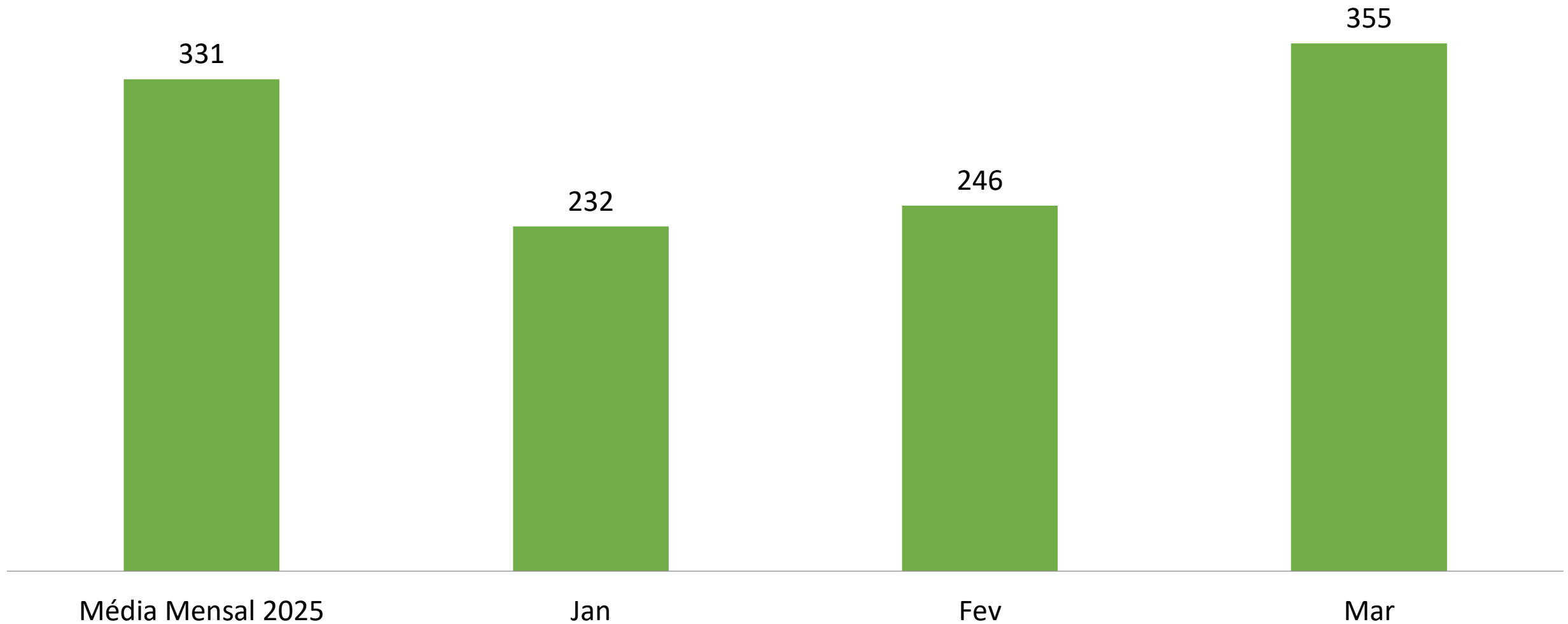
CANCELADAS	jan	fev	mar
ALERGIA	0	0	0
ALTERAÇÕES NA GLICEMIA	1	0	0
BRADICARDIA	0	0	0
CONTRA-INDICAÇÃO ANESTESICA	1	0	0
CONVÊNIO NÃO AUTORIZOU	0	0	0
CONVÊNIO NÃO AUTORIZOU NESSA INSTITUIÇÃO	0	0	0
EXAME ALTERADO	0	0	0
EXAMES ALTERADOS	0	0	0
FALTA DE JEJUM	0	0	0
HIPERTENSÃO ARTERIAL	1	2	3
INFECÇÃO	0	0	0
PACIENTE DESISTIU	27	27	26
PACIENTE SEM CONDIÇÕES CLÍNICAS	4	5	7
PLANO NÃO COBRE	0	0	0
TOSSE/RESFRIADO	0	1	0
CANCELADO PELO MÉDICO	0	0	0
DUPLICIDADE DE AGENDAMENTO	2	0	0
EXAME VENCIDO	0	0	0
FALTA DE AVALIAÇÃO DE OPME	0	0	0
FALTA DE AVALIAÇÃO CARDIOLÓGICA	0	0	0
FALTA DE ENERGIA	0	0	0
FALTA DE SANGUE	0	0	0
FALTA DE VAGA NA UTI	2	1	0
FORNECEDOR NÃO ENTREGOU OPME	0	0	0
PROBLEMAS COM MAT. OU EQUIPAMENTOS	1	0	0
FOI PARA OUTRO HOSPITAL	0	0	1
MELHORA CLÍNICA DO PACIENTE	0	1	1
OUTROS	5	3	2
PACIENTE FOI A ÓBITO	5	1	1
REAVLIAÇÃO MÉDICA	2	1	2
SEM MOTIVO DECLARADO	0	0	0
TRANSFERIU PARA OUTRA DATA	9	12	17
TRATAMENTO CONSERVADOR	0	0	0
USO DE MEDICAÇÕES	0	3	1
TOTAL GERAL	60	57	61



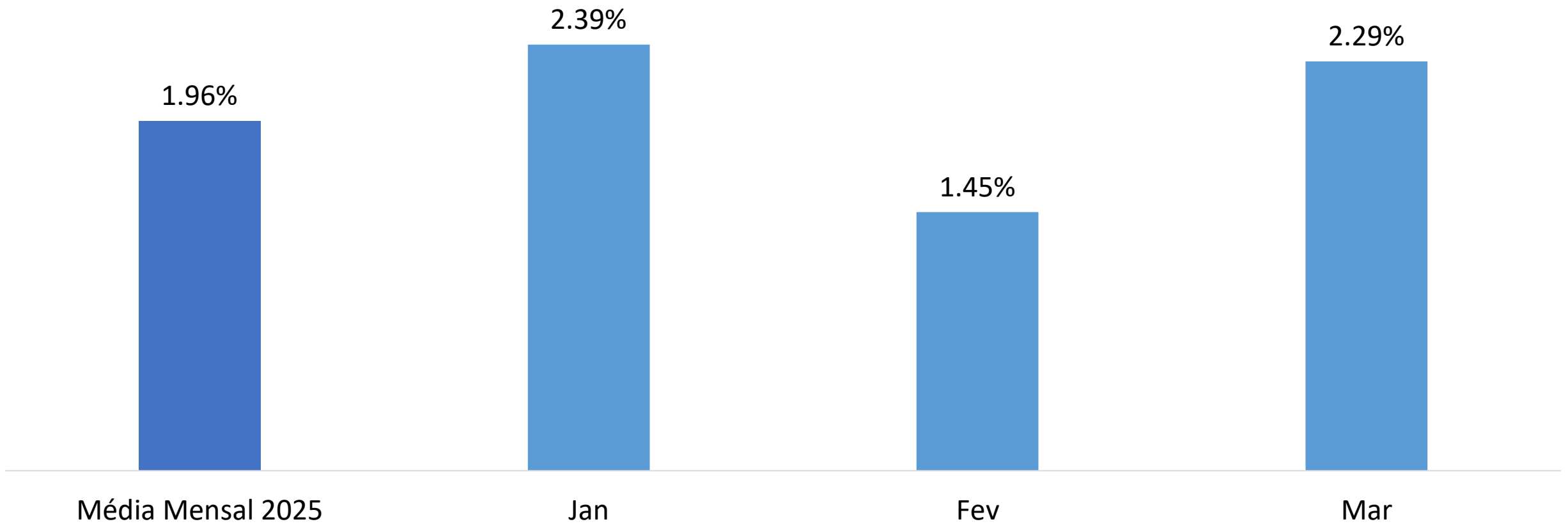
TAXA DE CANCELAMENTO DE CIRURGIAS POR ESPECIALIDADE - 2026

Descrição	Janeiro	Fevereiro	Março
	TX	TX	TX
Cir. Geral	9%	11%	13%
Ortopedia	8%	1%	7%
Ginecologia	11%	17%	10%
Exames	22%	12%	15%
Urologia	17%	9%	6%
Cir. Vascular	0%	4%	10%
Neurocirurgia	0%	0%	0%
Bucomaxilo	0%	0%	0%
Cabeça e pescoço	33%	36%	41%
Gastro	0%	0%	0%
Cir. Pediátrica	0%	0%	0%
Proctologia	0%	0%	10%
Nefrologia	0%	0%	0%
Torácica	0%	0%	0%
Oftalmologia	2%	8%	1%
Cir. Plástica	0%	0%	0%
Dentista	0%	0%	0%
Pneumologista	0%	0%	0%
Otorrino	0%	9%	0%
Total	11%	10%	11%

CHAMADOS ATENDIDOS TI- 2026



TAXA DE INFECÇÃO HOSPITALAR - 2026

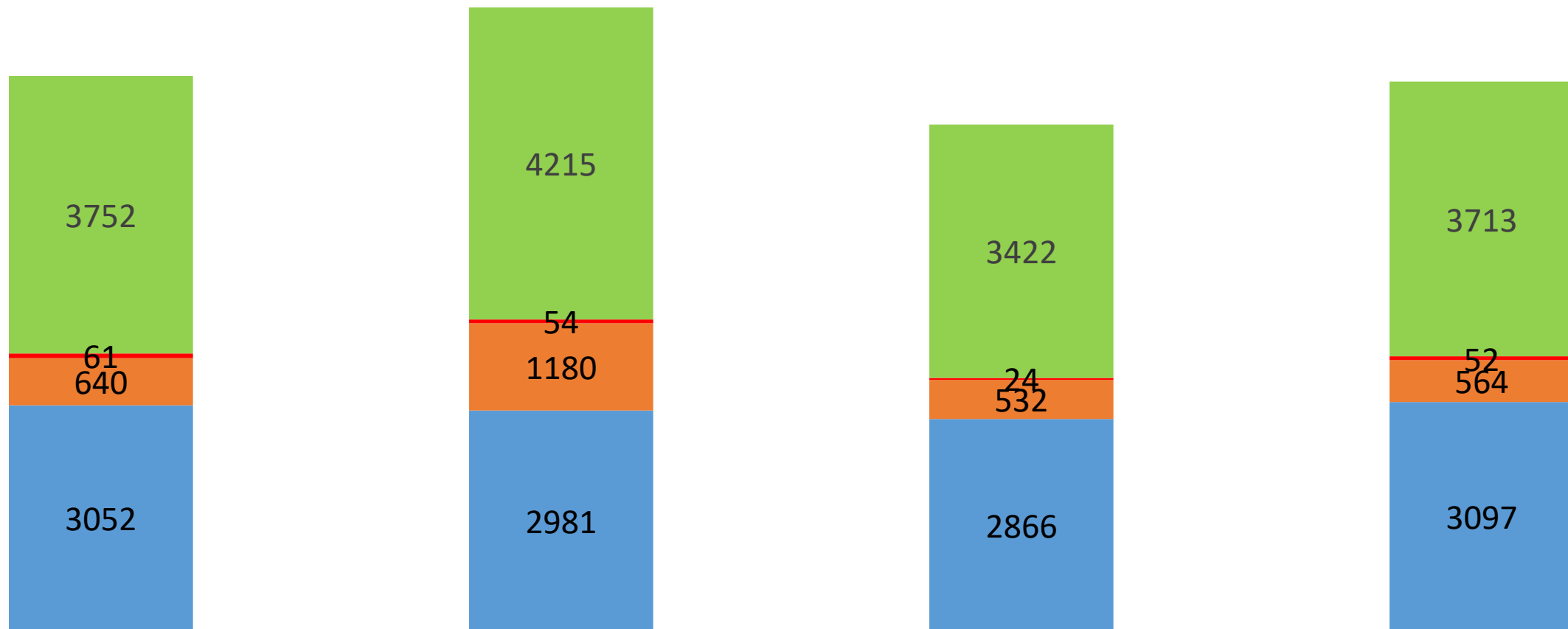


DESCRIÇÃO DA TAXA DE INFECÇÃO HOSPITALAR - 2026

Referência	Saídas Reais	Nº de Infecções	TX
Média Mensal de 2025	7852	154	1,96%
Janeiro	628	15	2,39%
Fevereiro	621	9	1,45%
Março	741	17	2,29%

FISIOTERAPIAS REALIZADAS - 2026

■ UTI ■ ENFERMARIA ■ EMERGÊNCIA ■ TOTAL



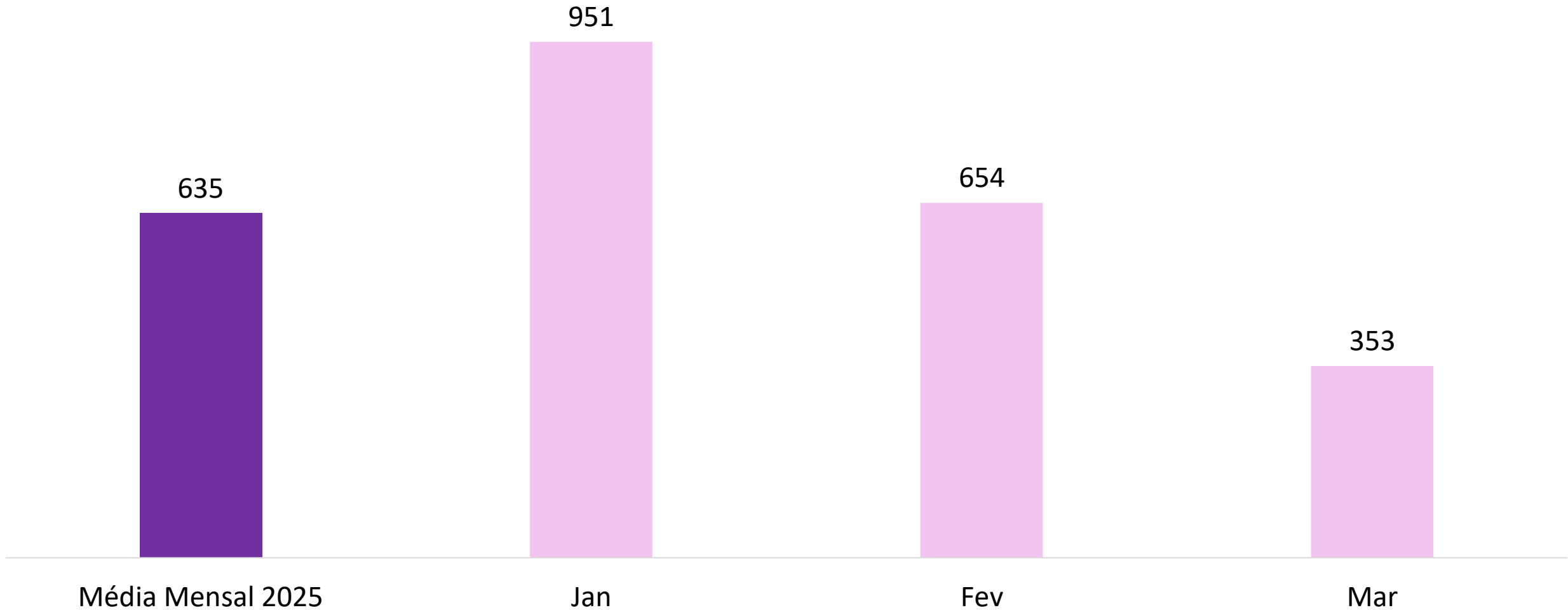
MÉDIA MENSAL 2025

Jan

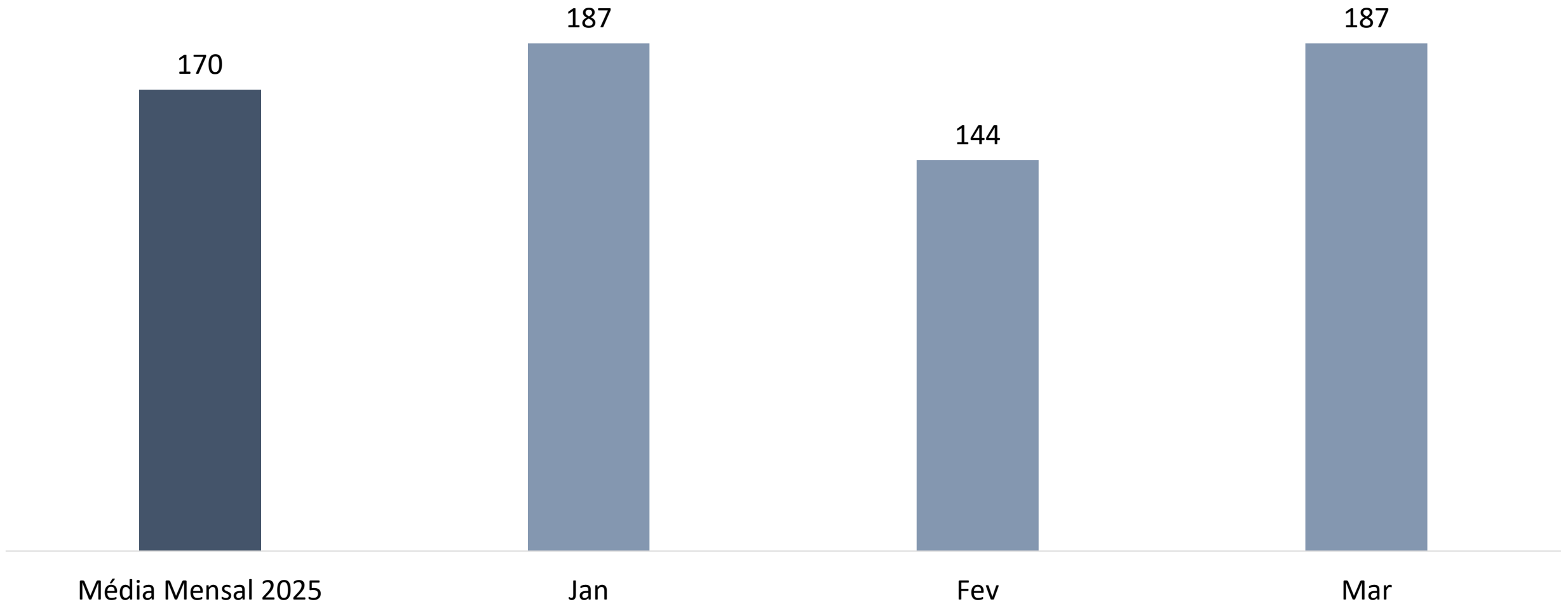
Fev

Mar

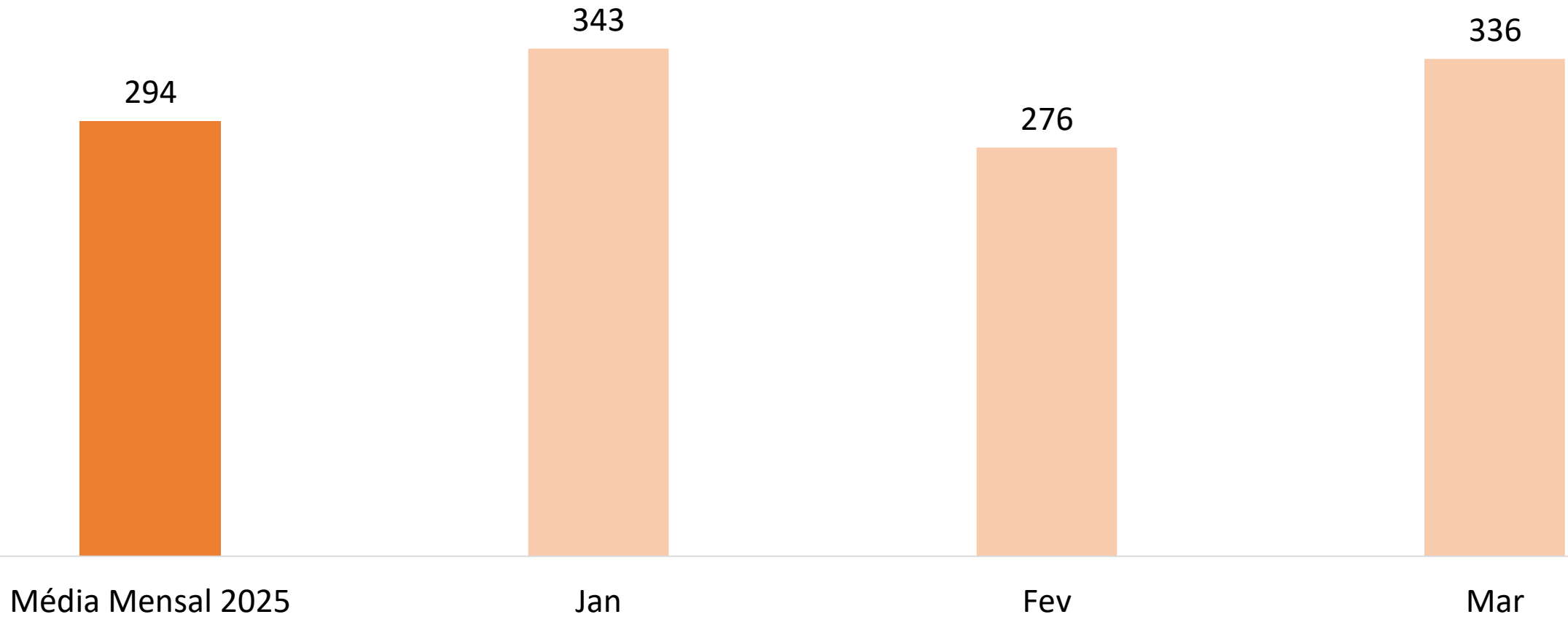
ATENDIMENTOS SERVIÇO SOCIAL - 2026



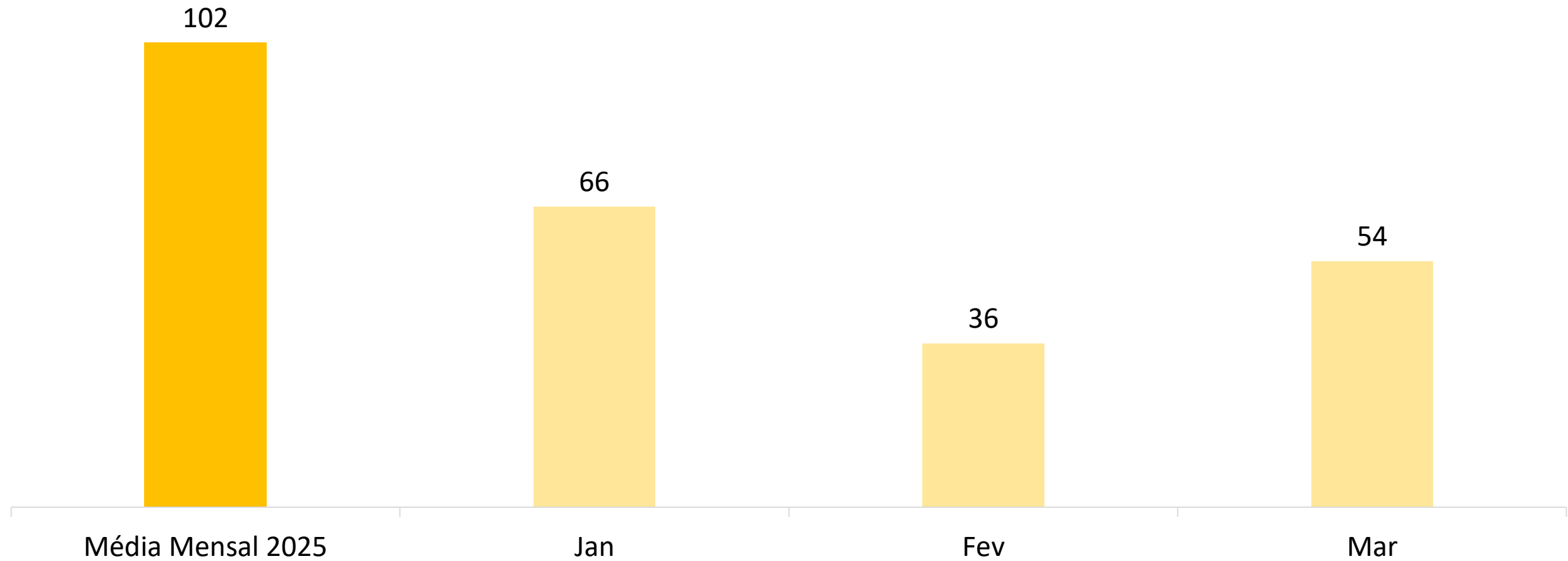
ATENDIMENTOS TERAPEUTA OCUPACIONAL - 2026



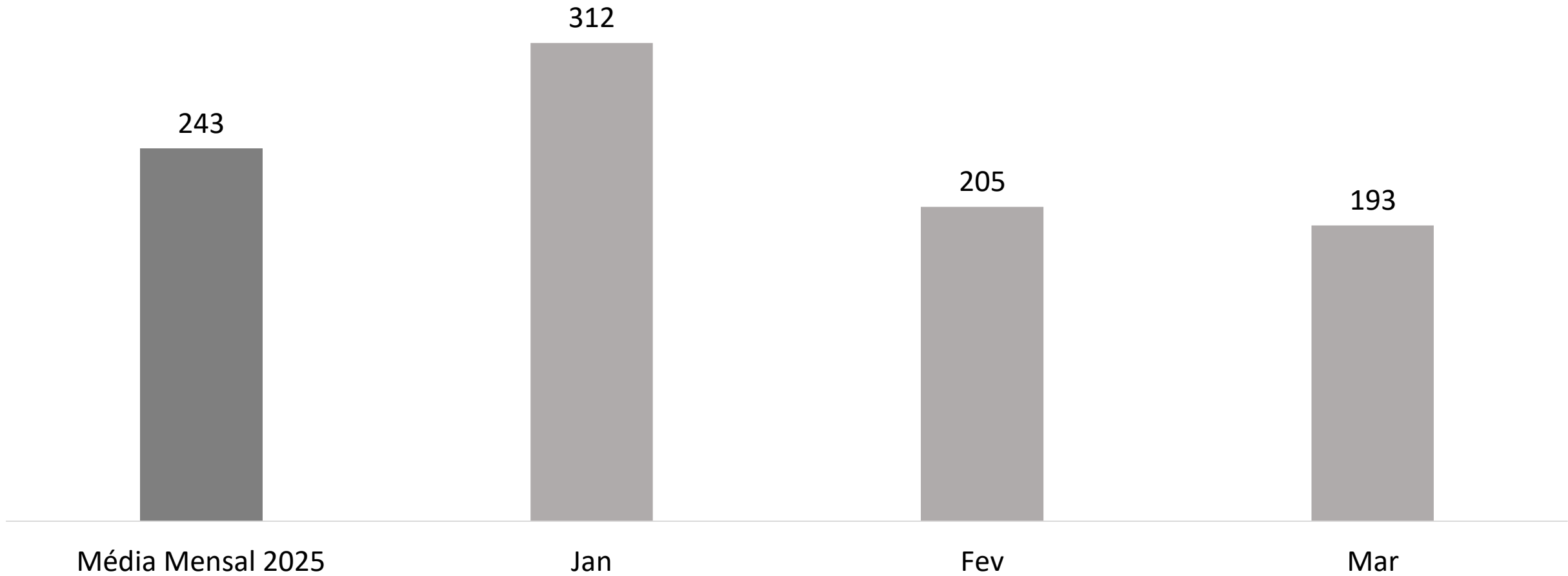
ATENDIMENTOS PSICOLOGIA - 2026



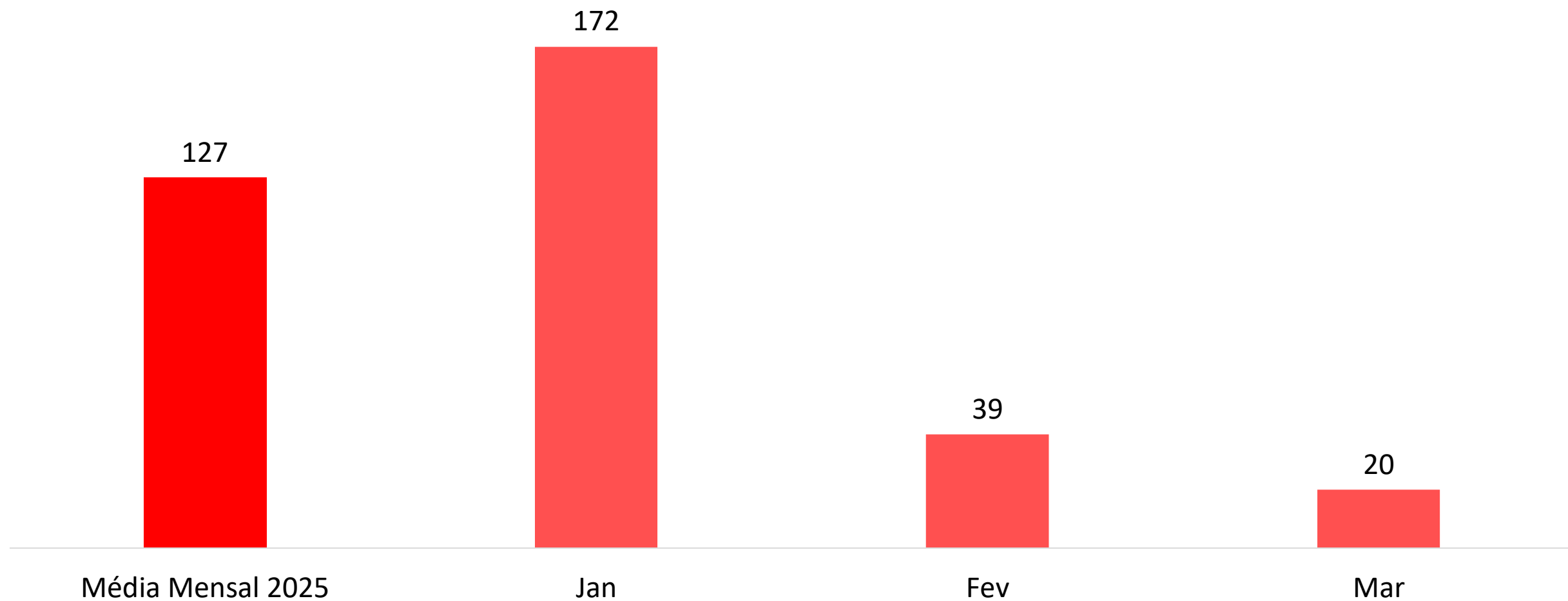
ATENDIMENTOS FONOAUDIOLOGIA -2026



CHAMADOS ENGENHARIA CLÍNICA - 2026




CHAMADOS MANUTENÇÃO - 2026



Nº DIETAS NASOENTERAIS - 2026

460



Média Mensal 2025

485



Jan

350



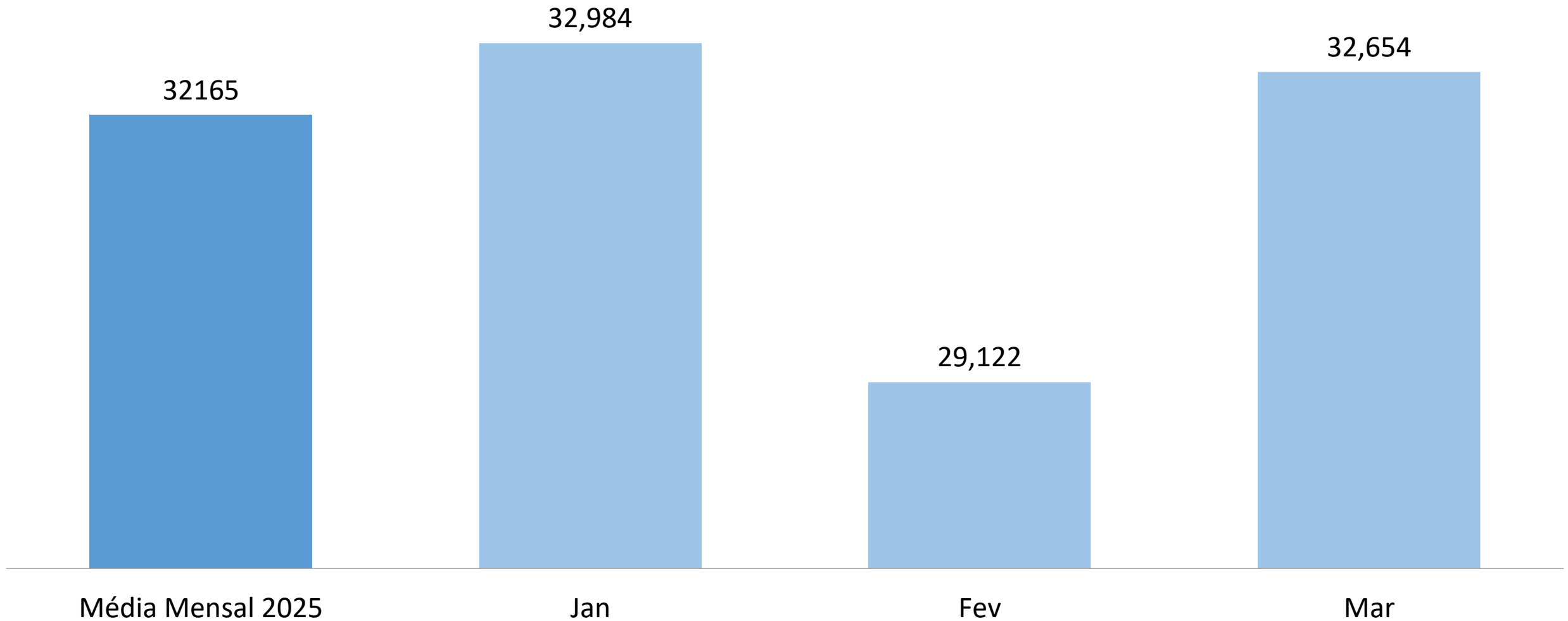
Fev

460



Mar

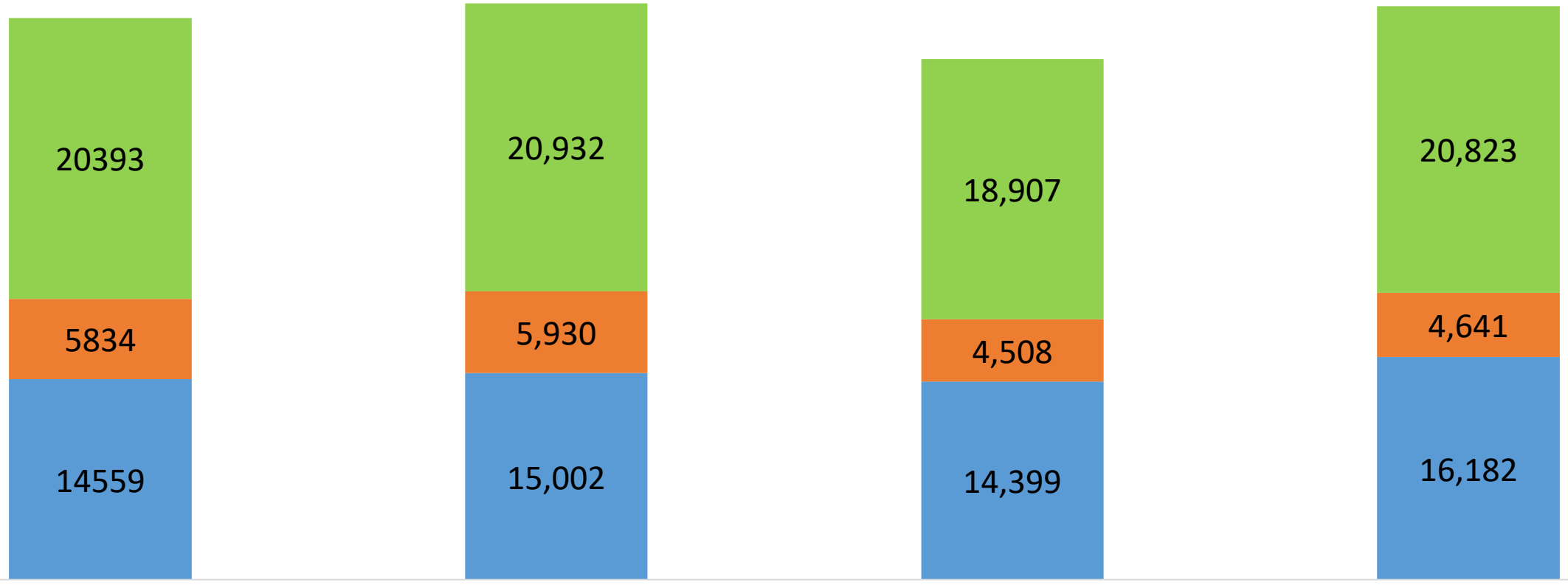
Nº DE REFEIÇÕES SERVIDAS - 2026





REFEIÇÕES SERVIDAS PARA ACOMPANHANTES E PACIENTES 2026

■ PACIENTE ■ ACOMPANHANTE ■ TOTAL



Média Mensal 2025

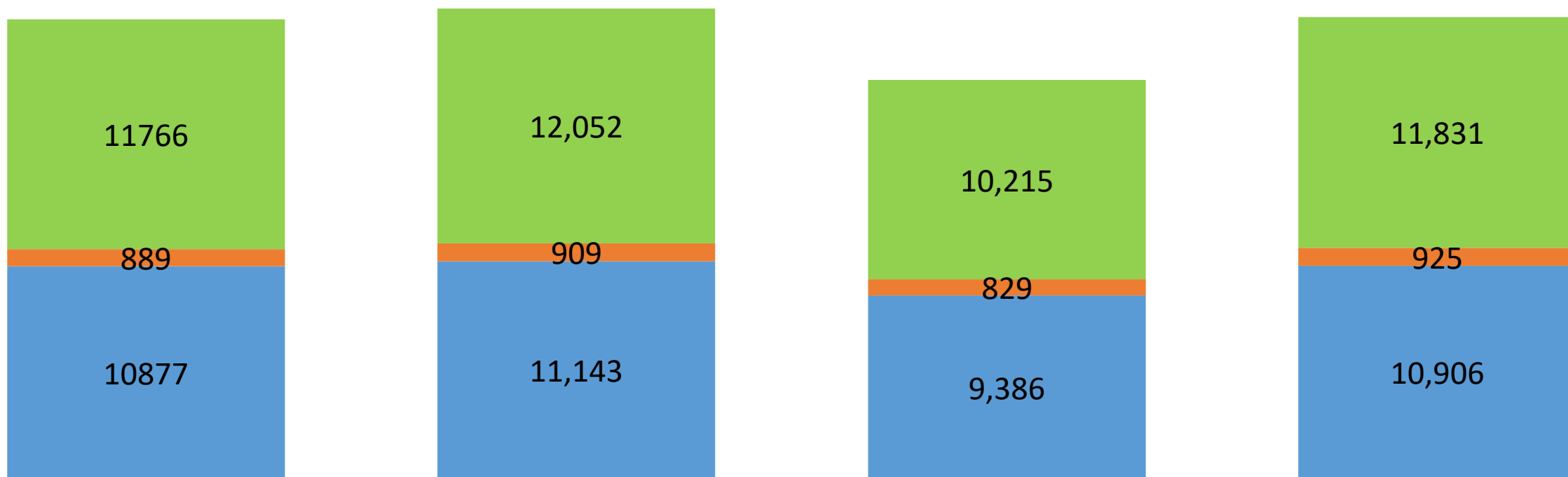
Jan

Fev

Mar

Nº DE REFEIÇÕES SERVIDAS PARA FUNCIONÁRIOS E MÉDICOS - 2026

■ TOTAL ■ MÉDICOS ■ FUNCIONÁRIOS



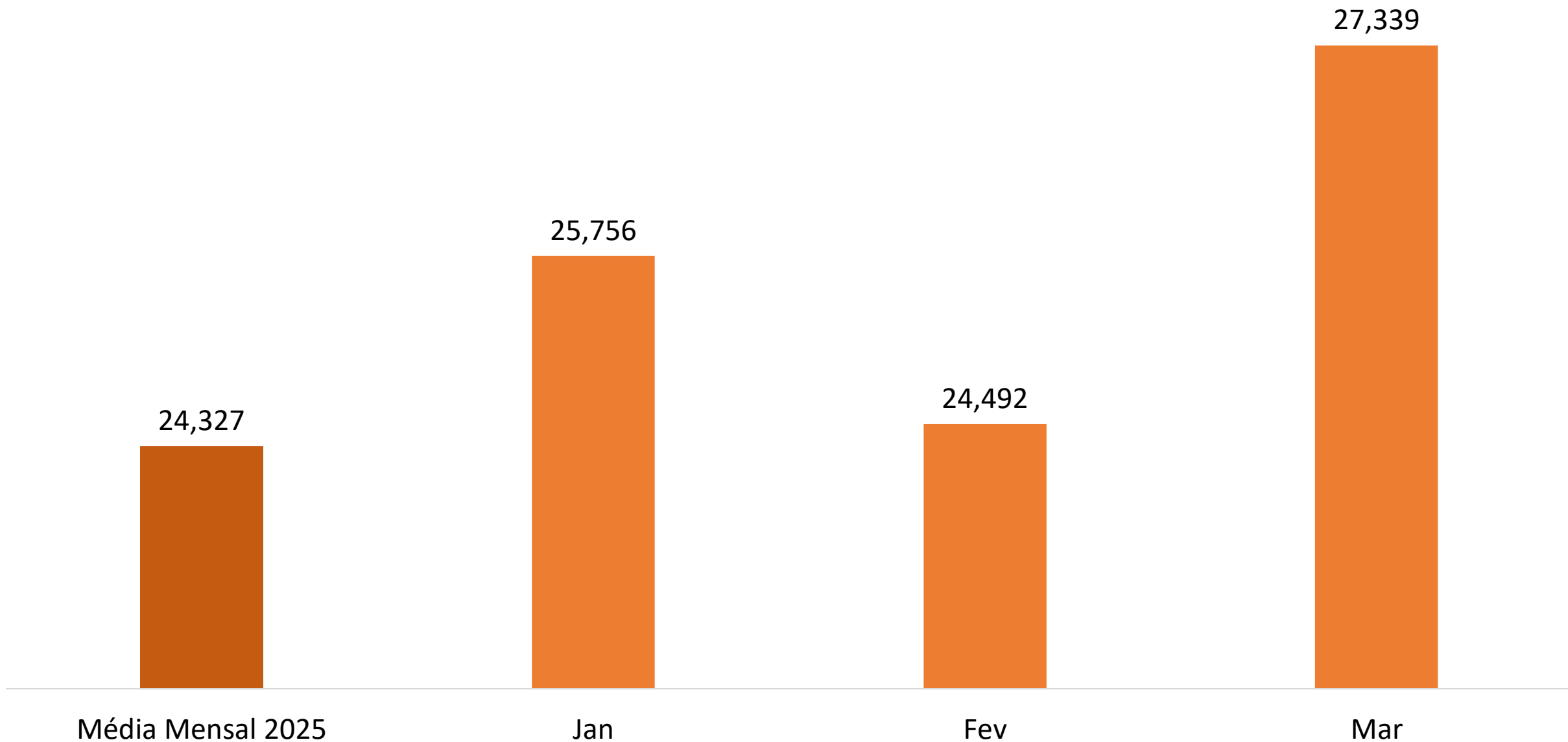
Média Mensal 2025

Jan

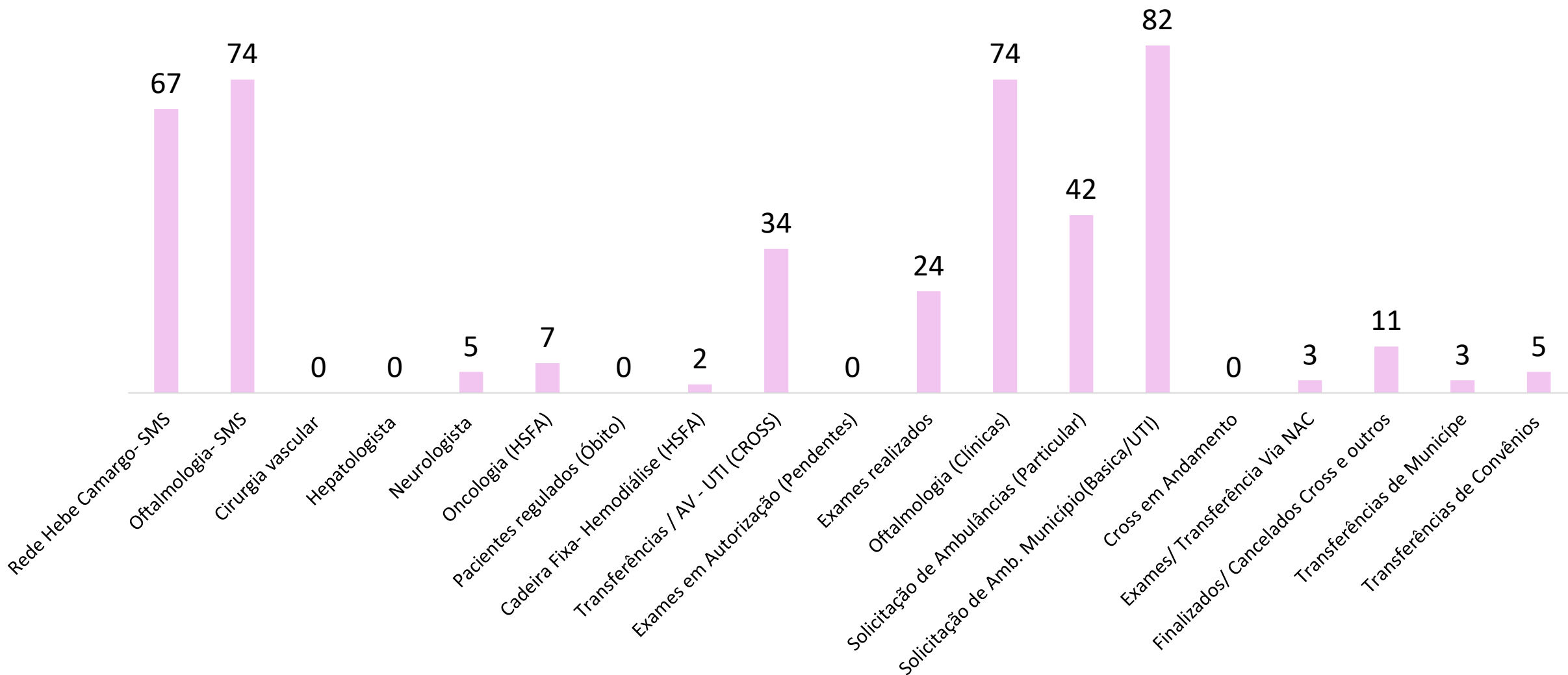
Fev

Mar

KG DE ENXOVAL ENCAMINHADO PARA HIGIENIZAÇÃO - 2026

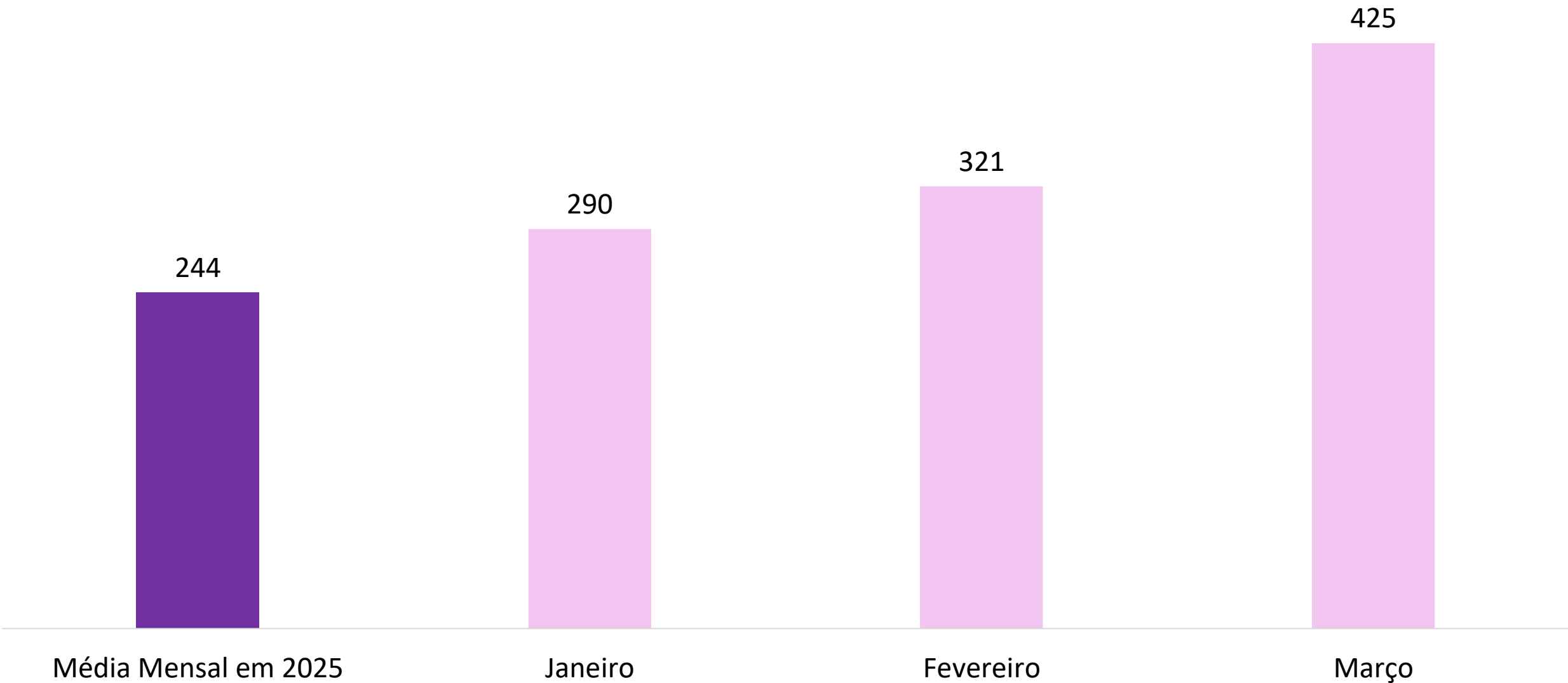


ATENDIMENTOS NÚCLEO INTERNO DE REGULAÇÃO





Nº Total de Atendimentos Núcleo Interno de Regulação



RECLAMAÇÕES

27

SUGESTÕES

12

SOLICITAÇÕES

77

ELOGIOS

190

TOTAL

306

NÍVEL DE SATISFAÇÃO

87,56%

SERVIÇOS DA PORTARIA



INSTALAÇÕES E ACOMODAÇÕES



SERVIÇOS MÉDICOS



SERVIÇOS DA ENFERMAGEM



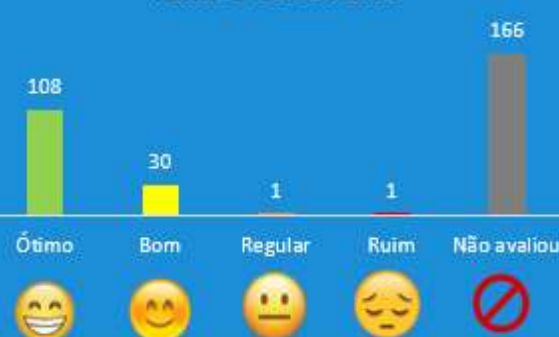
SERVIÇOS DA RECEPÇÃO



LIMPEZA



TEMPO DE ESPERA



REFEIÇÃO



INDICADORES OUVIDORIA

Março

01/03/2026 a 31/03/2026



TOTAL N/A: 0

RECLAMAÇÕES

27

SUGESTÕES

12

SOLICITAÇÕES

77

ELOGIOS

190

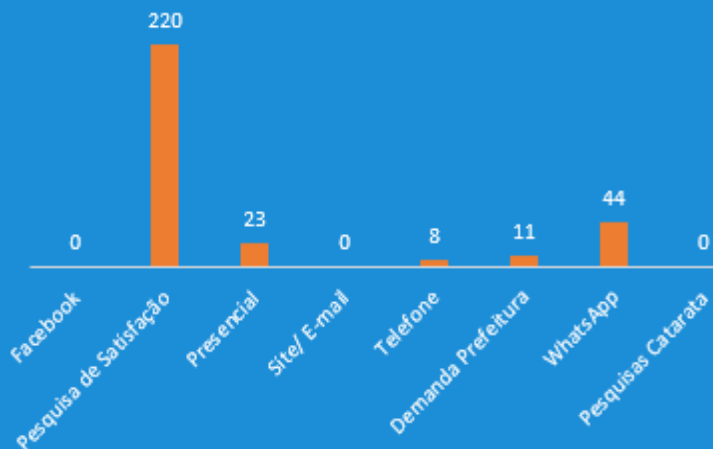
TOTAL

306

NÍVEL DE SATISFAÇÃO

87,56%

TIPO DE ATENDIMENTO

INDICADORES
OUVIDORIA

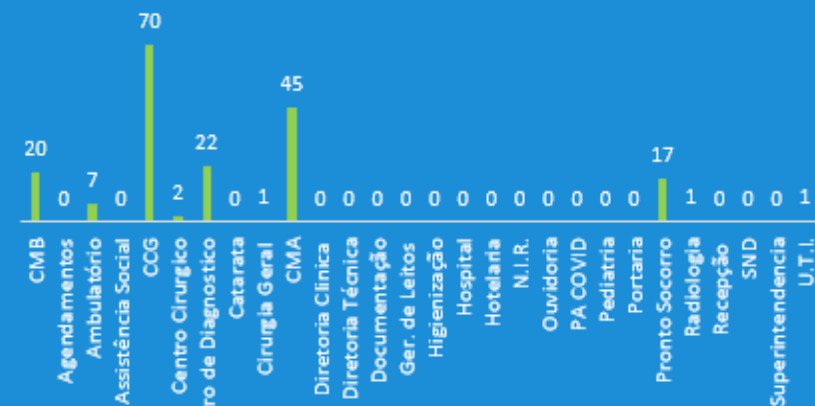
Março

01/03/2026 a 31/03/2026

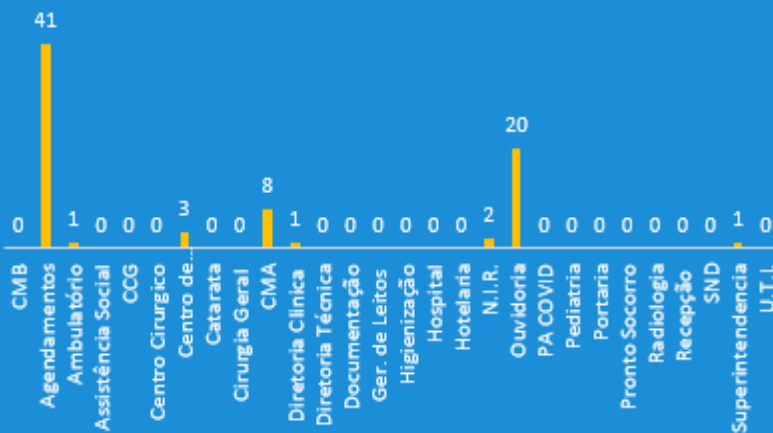


TOTAL N/A: 0

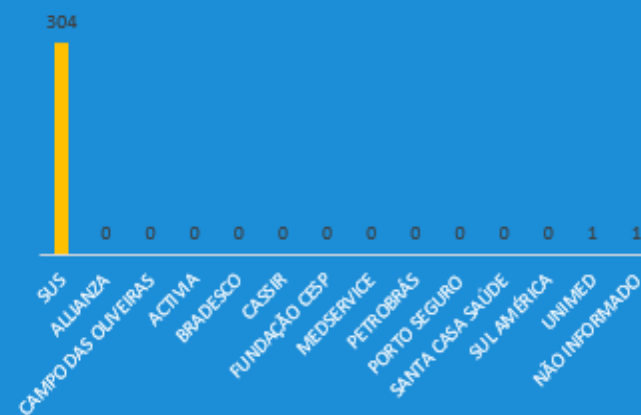
SETORES MAIS ELOGIADOS



SETORES MAIS SOLICITADOS



CONVÊNIOS



SETORES MAIS CRITICADOS

